






FICHA INSTITUCIONAL DE DATOS  
UNIVERSIDAD VIÑA DEL MAR 2022



<b>Tabla de Contenidos</b>	03
I. Identificación	05
II. Información consolidada	06
III. Datos autoevaluación	07
<b>Gestión Institucional</b>	08
I. Localización geográfica	09
II. Estructura de propiedad	10
III. Composición administración	11
IV. Antecedentes financieros	22
V. Proyecciones financieras	29
VI. Beneficios estudiantiles	30
VII. Infraestructura y equipamiento	32
VIII. Aranceles por programa y sede últimos 5 años	34
<b>Docencia de Pregrado</b>	37
I. Oferta Académica	38
II. Carreras acreditadas	43
III. Matrícula nueva y total	46
IV. Matrícula carreras de pregrado	47
V. PSU y Ranking	52
VI. Tasa de ocupación	53
VII. Retención	54
VIII. Egreso	59
IX. Titulación	61
XI. Docentes	66
<b>Vinculación con el Medio</b>	68
I. Proyectos	69
II. Educación Continua	73
<b>Anexos</b>	74



1



---

FICHA  
RESUMEN

---

## I. Identificación

### A. Identificación de la Institución

<b>Nombre de la institución:</b>	UNIVERSIDAD VIÑA DEL MAR
<b>Año de fundación:</b>	1988
<b>Año de certificación de la autonomía</b>	2000

### B. Áreas que presenta a acreditación

<b>Gestión Institucional</b>	<b>Docencia de Pregrado</b>	<b>Docencia de Postgrado</b>	<b>Investigación</b>	<b>Vinculación con el Medio</b>
X	X			X

## II. Información Consolidada

### A. Principales cambios desde el proceso de acreditación anterior

	Proceso anterior 2018	Proceso actual 2021
N° de sedes	1	1
N° de campus	3	3
N° de carreras	37	43
Áreas del conocimiento	8	8
N° carreras acreditadas y/o Certificadas	21	22
Matrícula nueva pregrado	1.870	1.876
Matrícula total pregrado	8.872	8.814
N° docentes	903	944
JCE docentes	25,2	22,2

### B. Información por sede 2021

Sede	Matrícula Nueva	Matrícula Total	Tasa retención 1er año por cohorte*	Tasa retención 2do año por cohorte*	Tasa titulación oportuna por cohorte**	Tasa titulación oportuna por cohorte**	Tasa titulación oportuna por cohorte**	N° docentes según jornada laboral (Planta)			N° docentes según jornada laboral (Honorarios)	Mts2 construidos por estudiantes (Jornada principal)***
					6 años	5 años	4 años	JC	MJ	JH		
Viña del Mar	1.876	8.814	76,8%	68,5%	12,3%	21,0%	40,9%	236	34	3	671	6,1

\* Retención primer año (Todos los programas cohorte año 2020)

\*\* Promedio titulación oportuna últimos 5 cohortes


\*\*\* Promedio metros cuadrados por estudiantes últimos 5 años

Para el cálculo de estos indicadores se utilizó la información reportada al SIES, utilizando los criterios SIES-CNA

### III. Datos de Autoevaluación

#### Recolección de datos proceso de autoevaluación interna

Informantes Clave	Tipo de Estudio	Instrumento aplicado	Modo de aplicación	Universo	Muestra efectiva
Estudiantes	Cuantitativo	Encuesta	Virtual	8.202	1.240
Académicos	Cuantitativo	Encuesta	Virtual	190	129
Funcionarios	Cuantitativo	Encuesta	Virtual	264	171
Directivos	Cuantitativo	Encuesta	Virtual	65	47
Titulados	Cuantitativo	Encuesta	Telefónica	1.984	395
Empleadores	Cuantitativo	Encuesta	Virtual	236	37



2




---

GESTIÓN  
INSTITUCIONAL

---





I. Localización geográfica


A. Sedes, campus, centros actuales

Nombre de la instalación	Dirección	Año de creación
Admisión	Diego Portales 17	2014
Campus Miraflores	Los Fresnos 91	2013
Campus Miraflores	Los Fresnos 52	2013
Campus Recreo	Diego Portales 90 / Avenida España 197	1988
Campus Rodelillo (Casa central)	Agua Santa 7055, Rodelillo	2003
CEPS	Bellavista 189	2015
Clínica Sanatorio Marítimo	Avenida Atlántico 4050, Gómez Carreño	2012
Clínica Torre Libertad	Libertad 1348, piso 5	2013
Clínica Torre Libertad	Libertad 1348, piso 7	2014
Palacio Flores (Rectoría)	Agua Santa 110 / Bellavista 173	1996

B. Sedes, campus y centros con admisión suspendida, en proceso de cierre o cerrados los últimos 5 años\*

Nombre de la instalación	Año de creación	Estado	Año de estado

\* No existen cambios.



## II. Estructura de propiedad

### A. Propiedad

Nombre propietario	Rut	% de participación	Tipo de persona	Si es persona jurídica indicar propietarios	Año de incorporación a la propiedad
FEC I SpA	76.179.507-4	No Aplica	Jurídica	Sociedad Educacional SES/Sociedad Gundemara	2020
FEC II SpA	76.197.915-9	No Aplica	Jurídica	Sociedad Educacional SES/Sociedad Gundemara	2020


### B. Cambios recientes en la estructura de propiedad

La Universidad Viña del Mar tuvo un cambio de controlador final el que pasó de ser Laureate Education Inc. a la Fundación Educación y Cultura quien adquirió el 100% de la propiedad de los socios activos de la Universidad: Sociedad Educacional FEC I SpA (ex sociedad Laureate Desarrollos Educativos SpA) y Sociedad Educacional FEC II SpA (ex Laureate Chile II SpA).

### III. Composición administración

#### A. Directorio/ Junto Directiva/ Asamblea superior

Nombre director	Estamento al que representa	Modo de designación	Título profesional / grado académico	Año nombramiento
Miguel Krauskopf Roger	Fundación Educación y Cultura	Elección	Bioquímico, Doctor en Ciencias Universidad de Chile, Postdoctorado Medical Center Universidad de California.	2009
Raimundo Carvallo Velasco	Fundación Educación y Cultura	Elección	Ingeniero Naval mención Aviación Naval, Armada de Chile, Magíster en Cs. Navales y Marítimas.	2015
José Antonio Guzmán Molinari	Fundación Educación y Cultura	Elección	Ingeniero Civil de Industrias Pontificia Universidad Católica de Chile. PHD Polytechnic of North London.	2020
Luz Angélica Muñoz González	Fundación Educación y Cultura	Elección	Licenciada en Enfermería, Doctor en enfermería, Universidad Sao Paulo.	2019
Jorge Selume Zaror	Fundación Educación y Cultura	Elección	Ingeniero Comercial con mención en Economía Universidad de Chile, Master en Economía Universidad de Chicago.	2020
Macarena Urenda Salamanca	Fundación Educación y Cultura	Elección	Licenciada en Cs. de la Comunicación, Magíster en Cs. de la Comunicación Universidad Diego Portales.	2019



## B. Estructura autoridades unipersonales

Cargo	Modo de designación	Dependencia directa
Rector UVM	Movilidad Interna	Directorio
Vicerrector Académico	Concurso Público	Rector
Vicerrector de Finanzas	Movilidad Interna	Rector
Secretario General	Movilidad Interna	Rector
Director Escuela de Arquitectura y Diseño	Movilidad Interna	Rector
Director Escuela de Ciencias Agrícolas y Veterinarias	Concurso Público	Rector
Director Escuela de Ciencias Jurídicas y Sociales	Concurso Público	Rector
Director Escuela Ciencias de la Salud	Movilidad Interna	Rector
Director Escuela de Ciencias	Movilidad Interna	Rector
Director Escuela de Comunicaciones	Movilidad Interna	Rector
Director Escuela de Educación	Concurso Público	Rector
Director Escuela de Ingeniería y Negocios	Concurso Público	Rector


### C. Identificación de autoridades unipersonales

Cargo	Nombre	Título profesional / grado académico	Año de nombramiento	Modalidad contractual	Dedicación horaria
Rector UVM	Carlos Isaac Páylí	M.Sc. in Foundations of Advanced Information Technology	2017	Contrato Indefinido	45
Vicerrectora Académica	Paulina Zamorano Varea	Doctor en Historia, con Mención en Historia de Chile	2021	Contrato Indefinido	45
Vicerrector de Finanzas (I)	Javier Torres Olivares	Contador Público y Auditor	2014	Contrato Indefinido	45
Secretaria General	María José Contreras Ravest	Abogado	2016	Contrato Indefinido	45
Director Escuela de Arquitectura y Diseño	Joaquín Bustamante Maillard	Arquitecto	2013	Contrato Indefinido	45
Director Escuela Ciencias Agrícolas y Veterinarias (I)	Jaime Meza Piano	Magíster en Alta Dirección y Gestión de Instituciones Educativas	2022	Contrato Indefinido	45
Directora Escuela de Ingeniería y Negocios	Ximena Petit-Breuilh Sepúlveda	Doctor en Ciencias de la Ingeniería Mención Química	2019	Contrato Indefinido	45
Directora Escuela de Comunicaciones	Lila Farías Muñoz	Doctor en Ciencias de la Información	2014	Contrato Indefinido	45
Directora Escuela Ciencias de la Salud	Lipsye Pedemonte Núñez	Nutricionista	2013	Contrato Indefinido	45
Directora Escuela Ciencias Jurídicas y Sociales	Barbara Calderón Escarate	Magíster en Derecho Mención en Derecho Administrativo	2017	Contrato Indefinido	45
Directora Escuela de Educación	Marcela Lara Catalán	Doctor en Ciencias de la Educación	2020	Contrato Indefinido	45
Director Escuela de Ciencias	Francisco González Romero	Doctor en Biología Molecular	2021	Contrato Indefinido	45

## D. Identificación cuerpos colegiados

Cuerpo colegiado	Integrantes	Funciones
Directorio	Miguel Krauskopf Roger Raimundo Carvallo Velasco José Antonio Guzmán Molinari Luz Angélica Muñoz González Jorge Selume Zaror Macarena Urenda Salamanca	Organismo colegiado superior, la máxima autoridad de la Universidad, le corresponde la conducción y administración de la misma.
Consejo Académico	Rector UVM Secretario General Vicerrector Académico Vicerrector de Finanzas Directores de Escuela Representantes Académicos (Invitados Permanentes) Presidente FEUVM (Invitado Permanente) Consejero Estudiantil (Invitado Permanente) Director General de Aseguramiento de la Calidad (Invitado Permanente) Director General de Vinculación con el Medio y Relaciones Institucionales (Invitado Permanente) Director General de Docencia (Invitado Permanente) Director General de Investigación y Postgrado (Invitado Permanente) Director General de Estudiantes (Invitado Permanente)	Es el máximo organismo académico de carácter colegiado de la Universidad, funciona como cuerpo consultivo del Rector, y tiene como función principal asesorarlo en todas las materias que digan relación con la gestión académica de la Universidad.
Comité de Rectoría	Rector UVM Vicerrector Académico Vicerrector de Finanzas Secretario General Directora General Vinculación con el Medio y Relaciones Institucionales	El Comité de Rectoría es un organismo de coordinación que tiene como función principal la interacción de las autoridades superiores académicas y administrativas de la Universidad de modo de conjugar y controlar el avance de las diferentes actividades y planes asignando prioridades y velando por la correcta gestión administrativa y académica de la Universidad.

Continúa en la siguiente hoja →



Cuerpo colegiado	Integrantes	Funciones
	Director General de Aseguramiento de la Calidad Director General de Gestión de Personas Director de Admisión Director de Gestión de Proyectos Director de Servicios	
<b>Consejo de Escuela</b>	Directores de Escuela Directores de Programas Jefes de Carrera Presidente Centro de Alumnos	Las funciones del Consejo de Escuela son asesorar al Director en el cumplimiento de sus funciones, conocer las propuestas de los Jefes de carreras y académicos en materias propias de su gestión e informarlas al Director para su resolución, analizar los planes de desarrollo y mejoramiento de la Escuela y proponer las vías para su concreción, estudiar la aplicación en la Escuela de las políticas de docencia, investigación, vinculación con el medio, admisión y promoción que apruebe la Universidad, asesorar a las autoridades superiores de la Universidad en todas las materias de índole académica en los que fueren requeridos, tomar conocimiento y formular las observaciones pertenecientes respecto a la planificación docente, proponer al consejo académico los nuevos programas como así también las modificaciones y ajustes a los planes de estudio, revisar permanentemente los programas de postgrado y de educación continua que ofrece la Escuela, analizar, evaluar y retroalimentar el plan de vinculación con el medio con la Escuela, comunicar los lineamientos institucionales, las actividades, e iniciativas de la Universidad al interior de la Escuela.
<b>Consejo de Docencia</b>	Director General de Docencia Jefes de Carrera	El consejo de docencia es la instancia de reunión de los Jefes de carrera liderados por la Dirección General de Docencia, que se reúne periódicamente, para revisar y coordinar temas académicos y administrativos relevantes para el buen desarrollo de los procesos formativos.

## E. Dotación personal directivo y administrativo

	Dotación funcionarios				
	2017	2018	2019	2020	2021
<b>Por sede:</b>					
Viña del Mar	468	502	519	515	524
<b>Viña del Mar</b>	<b>468</b>	<b>502</b>	<b>519</b>	<b>515</b>	<b>524</b>

## F. Identificación de autoridades que colaboran al proceso administrativo docente\*

Cargo	Nombre	Título profesional / grado académico	Año de nombramiento	Modalidad contractual	Dedicación horaria
Director General de Aseguramiento de la Calidad	Olegario Hernández Allel	Magíster en Filosofía de las Ciencias	2020	Contrato Indefinido	45
Directora General de Docencia	Mariela Henríquez Repetto	Master of Business Administration	2020	Contrato Indefinido	45
Director General de Estudiantes	Allan Garviso Dufau	Magíster en Gestión Educacional	2022	Contrato Indefinido	45
Director General de Gestión de Personas	Gerardo Conejeros Videla	Psicólogo	2016	Contrato Indefinido	45
Director General de Investigación y Postgrado	Eduardo Oyanedel Moya	Doctor of Philosophy	2022	Contrato Indefinido	45
Directora General Vinculación con el Medio y Relaciones Institucionales	María Francisca Huber Vio	Ingeniero Comercial	2021	Contrato Indefinido	45

Continúa en la siguiente hoja →



Cargo	Nombre	Título profesional / grado académico	Año de nombramiento	Modalidad contractual	Dedicación horaria
Director CREA	Raúl Fernando Ravanal Depassier	Ingeniero Industrial	2014	Contrato Indefinido	45
Director de Comunicaciones (I)	María Francisca Huber Vio	Ingeniero Comercial	2022	Contrato Indefinido	45
Director Control Financiero	Javier Torres Olivares	Contador Público y Auditor	2014	Contrato Indefinido	45
Director de Admisión	José Joaquín Pérez Izquierdo	Ingeniero Civil Industrial	2019	Contrato Indefinido	45
Directora de Inclusión y Equidad de Género	Javiera Hauser Dacer	Doctora en Aplicaciones del Arte en la Integración Social	2022	Contrato Indefinido	45
Director de Análisis Institucional	José Luis Valdés Arce	Magíster en Gestión con Mención en Finanzas y Contabilidad	2015	Contrato Indefinido	45
Directora de Cooperación y Proyectos Internacionales	Meritxell Calbet Montcusi	Master Universitario en Derecho de la Empresa y la Contratación	2013	Contrato Indefinido	45
Directora de Financiamiento Estudiantil	Francisca Silva Díaz	Licenciatura en Educación	2005	Contrato Indefinido	45
Director de Servicios Académicos	Danilo Antonio Bascuñan Báez	Ingeniero de Ejecución en Administración de Empresas	2016	Contrato Indefinido	45
Director de Gestión de Proyectos	Francisco Valdivia Hepp	Ingeniero Civil de Industrias Especialidad de Computación	2020	Contrato Indefinido	45
Directora de Postgrado y Educación Continua	Bárbara Crettier Bize	Magíster en Gestión y Políticas Públicas	2022	Contrato Indefinido	45
Director de Tecnología de la Información	Jorge Biaut Otárola	Ingeniero Ejecución en Tecnologías de la Información (E)	2013	Contrato Indefinido	45
Directora de Servicios	Maritza Lazzari García	Ingeniero Comercial	2022	Contrato Indefinido	45

Continúa en la siguiente hoja →

Cargo	Nombre	Título profesional / grado académico	Año de nombramiento	Modalidad contractual	Dedicación horaria
Director de Desarrollo Estudiantil y Exalumnos	Daniel Tello Bahamondes	Magíster en Dirección Comercial y Marketing	2022	Contrato Indefinido	45
Director del Criis (I)	Eduardo Oyanedel Moya	Doctor of Philosophy	2022	Contrato Indefinido	45
Directora Tecnología Educativa	Angélica Cabrera Carrasco	Magíster en Informática Educativa	2022	Contrato Indefinido	45
Secretaria Académica Escuela de Ciencias de la Salud	Valeria Isadora Masot González	Magíster en Pedagogía Universitaria	2020	Contrato Indefinido	45
Secretario Académico Escuela de Ciencias Jurídicas y Sociales	Alejandro Antonio Díaz Díaz	Magíster en Derecho Minero y Aguas	2022	Contrato Indefinido	45
Secretario Académico Escuela de Ingeniería y Negocios	Erick Christian Reiser Sgombich	Magíster en Administración de Empresas con Especialización en Dirección de Proyectos	2019	Contrato Indefinido	45
Jefe Carrera Administración de Negocios Turísticos y Hoteleros	Luis García Hernández	Magíster en Gestión de Organizaciones Mención Marketing	2015	Contrato Indefinido	45
Jefe de Carrera de Administración Pública	Emmanuel Osses Valle	Magíster en Política Internacional	2020	Contrato Indefinido	45
Jefe de Carrera de Agronomía	Jaime Meza Piano	Magíster en Alta Dirección y Gestión de Instituciones Educativas	2021	Contrato Indefinido	45
Jefe de Carrera de Contador Auditor	Óscar Soto Díaz	Magíster en Gestión Mención Finanzas	2019	Contrato Indefinido	45
Jefe de Carrera de Arquitectura	Rodrigo Torreblanca	Magíster en Urbanismo	2020	Contrato Indefinido	45
Jefe de Carrera de Cine y Comunicación Audiovisual (I)	Manuel Alejandro González Llanos	Master Dirección Comercial y Marketing	2018	Contrato Indefinido	45
Jefa de Carrera de Derecho	Paula Artus Poblete	Magíster en Derecho Mención en Derecho Constitucional	2017	Contrato Indefinido	45

Continúa en la siguiente hoja →

Cargo	Nombre	Título profesional / grado académico	Año de nombramiento	Modalidad contractual	Dedicación horaria
Jefa de Carrera de Diseño (I)	María Teresa Fernández Balboa	Master en Informatización de Proyectos para la Arquitectura	2022	Contrato Indefinido	45
Jefa de Carrera de Educación Básica	Marcela Casanova Fernández	Magíster en Educación	2021	Contrato Indefinido	45
Jefa de Carrera de Educación Parvularia	María Liliana Delgadillo Vera	Doctor en Educación	2021	Contrato Indefinido	45
Jefa de Carrera de Enfermería	Macarena Trejo Rojas	Magíster en Educación Superior	2018	Contrato Indefinido	45
Jefe de Carrera de Entrenador Deportivo	José Zapata Bastías	Magíster Internacional en Ciencias del Deporte	2020	Contrato Indefinido	45
Jefa de Carrera de Fonoaudiología	Macarena Orellana González	Magíster en Fonoaudiología Mención Lenguaje	2013	Contrato Indefinido	45
Jefe de Carrera de Ingeniería Medio Ambiente y Recursos Naturales	Rodrigo Andrés Silva Haun	Master en Gestión Ambiental	2011	Contrato Indefinido	45
Jefe de Carrera de Ingeniería Civil en Minas	Guillermo Uribe Pérez	Master of Science Mineral Economics	2014	Contrato Indefinido	45
Jefe de Carrera de Ingeniería Civil Industrial	Nerio Villasmil Pirela	Doctor en Ciencias Mención Gerencia	2022	Contrato Indefinido	45
Jefa de Carrera de Ingeniería Civil Informática	Claudia Alejandra Jiménez Quintana	Magíster en Ciencias de la Computación	2012	Contrato Indefinido	45
Jefe de Carrera de Ingeniería Comercial	Luis García Hernández	Magíster en Gestión de Organizaciones Mención Marketing	2019	Contrato Indefinido	45
Jefe de Carrera de Ingeniería en Construcción	Miguel Aladino Vera Sánchez	Doctor en Ciencias de la Educación	2019	Contrato Indefinido	45
Jefe de Carrera de Ingeniería en Gestión Negocios Internacionales	Juan Joaquín Harting Glade	Master en Psicología Transpersonal	2015	Contrato Indefinido	45

Continúa en la siguiente hoja →

Cargo	Nombre	Título profesional / grado académico	Año de nombramiento	Modalidad contractual	Dedicación horaria
Jefe de Carrera de Ingeniería en Prevención de Riesgos y Gestión Ambiental	Boris Alberto Gary Zambra	Magíster en Prevención de Riesgos Laborales	2020	Contrato Indefinido	45
Jefa de Carrera de Kinesiología	Verónica Valdés Ortiz-Arrieta	Kinesiólogo	2017	Contrato Indefinido	45
Jefe de Carrera de Medicina Veterinaria	José Quinteros Ugarte	Doctor of Philosophy	2021	Contrato Indefinido	45
Jefe de Carrera de Nutrición y Dietética	Claudio Núñez Burgos	Magíster en Nutrición Y Dietética	2013	Contrato Indefinido	45
Jefa de Carrera de Obstetricia	Mariana Arancibia Heger	Magíster en Filosofía Mención Pensamiento Contemporáneo	2018	Contrato Indefinido	45
Jefa de Carrera de Odontología	Priscilla Ledezma Araya	Magíster en Alta Dirección Y Gestión de Instituciones Educativas	2019	Contrato Indefinido	45
Jefa de Carrera de Pedagogía en Artes Visuales	María Liliana Delgadillo Vera	Doctor en Educación	2021	Contrato Indefinido	45
Jefa de Carrera de Pedagogía en Educación Diferencial	Ingrid Díaz Ortiz	Magíster en Investigación en Psicopedagogía	2019	Contrato Indefinido	45
Jefa de Carrera de Pedagogía en Educación Física	Lilian Castro Tapia	Magíster en Educación en Salud y Bienestar Humano	2021	Contrato Indefinido	45
Jefa de Carrera de Pedagogía en Historia y Ciencias Sociales	María Liliana Delgadillo Vera	Doctor en Educación	2021	Contrato Indefinido	45
Jefa de Carrera de Pedagogía en Inglés	Soledad Jiménez Pavez	Magíster en Enseñanza del Inglés Como Lengua Extranjera	2021	Contrato Indefinido	45
Jefa de Carrera de Pedagogía en Lenguaje y Literatura	María Liliana Delgadillo Vera	Doctor en Educación	2021	Contrato Indefinido	45
Jefe de Carrera de Periodismo	Daniel Avendaño Caneo	Magíster en Historia con Mención en Historia de Chile	2021	Contrato Indefinido	45

Continúa en la siguiente hoja →

Cargo	Nombre	Título profesional / grado académico	Año de nombramiento	Modalidad contractual	Dedicación horaria
Jefa de Carrera de Psicología	Paola Espina Bocic	Magíster en Psicología Clínica Mención Psicoterapia	2020	Contrato Indefinido	45
Jefa de Carrera de Psicopedagogía (I)	Carolina Villar Santander	Magíster en Neurociencias de la Educación	2022	Contrato Indefinido	45
Jefa de Carrera de Relaciones Públicas	Claudia Aravena Molina	Magíster en Marketing	2017	Contrato Indefinido	45
Jefe de Carrera de Sociología	Alejandro Antonio Díaz Díaz	Magíster en Derecho Minero y Aguas	2022	Contrato Indefinido	45
Jefe de Carrera de Tecnología Médica	Ozmar Paz Polanco	Tecnólogo Médico	2020	Contrato Indefinido	45
Jefa de Carrera de Terapia Ocupacional	Karla Hernández Pérez	Magíster en Terapia Ocupacional Mención en Intervención en Salud Física	2019	Contrato Indefinido	45
Jefa de Carrera de Trabajo Social	Lorena Pilar Álvarez León	Magíster en Antropología y Desarrollo	2011	Contrato Indefinido	45

(I) Interino

\* Apertura solo Directivos superiores (no incluye subdirecciones)

## IV. Antecedentes financieros

### 1. Desglose de ingresos para los últimos 5 años.

INGRESOS	2017	2018	2019	2020	2021
<b>Total ingresos por pregrado</b>	\$26.049.712	\$26.825.911	\$27.492.056	\$26.083.617	\$27.748.302
Pago directo	\$11.975.363	\$13.424.754	\$14.093.565	\$12.045.968	\$16.155.274
Becas estatales	\$2.175.847	\$1.732.159	\$1.604.621	\$1.303.735	\$1.058.328
CAE	\$11.898.502	\$11.668.998	\$11.793.870	\$12.733.915	\$10.534.700
Fondo Solidario					
Matrícula					
Procesos de titulación					
Otros					
<b>Total ingresos por postgrado</b>	\$613.155	\$347.381	\$372.056	\$425.911	\$766.034
Pago directo	\$613.155	\$347.381	\$372.056	\$425.911	\$766.034
Becas estatales					
Otros					
<b>Total ingresos por adjudicación de fondos concursables</b>	\$412.333	\$420.868	\$103.519		
Proyectos Fondecyt (1)	\$412.333	\$420.868	\$103.519		
Proyectos Mecesus					
Otros					
<b>Total otros ingresos estatales</b>					
AFD					
AFI					
Otros ingresos					
<b>Total M\$</b>	<b>\$27.075.200</b>	<b>\$27.594.160</b>	<b>\$27.967.631</b>	<b>\$26.509.528</b>	<b>\$28.514.336</b>

(1) El criterio contable de mostrar los ingresos y costos de los proyectos cambió a partir del 2020 donde solo se llevan en cuenta de pasivo el control de los fondos que llegan y los gastos realizados.

## 2.- Desglose de gastos de los últimos 5 años

GASTOS	2017	2018	2019	2020	2021
Remuneraciones directores	\$903.219	\$793.701	\$857.156	\$861.855	\$1.050.848
Remuneraciones académicos contratados	\$5.929.921	\$6.866.381	\$7.614.195	\$7.852.837	\$8.639.716
Remuneraciones académicos a honorarios	\$3.252.374	\$3.226.246	\$3.395.869	\$2.981.693	\$3.658.322
Remuneraciones administrativos	\$2.347.474	\$2.199.232	\$2.498.885	\$1.788.957	\$1.733.283
Arriendos	\$2.266.151	\$1.857.689	\$227.101	\$183.547	\$40.928
Servicios básicos	\$258.511	\$297.506	\$306.417	\$232.370	\$189.394
Materiales y equipos	\$261.611	\$208.735	\$198.148	\$505.495	\$465.754
Marketing	\$1.075.495	\$1.150.377	\$1.073.223	\$903.166	\$989.365
Depreciación	\$1.656.789	\$1.643.420	\$3.517.797	\$3.507.382	\$3.241.831
Otros*	\$8.432.701	\$8.334.099	\$7.406.236	\$7.241.504	\$7.434.447
<b>Total M\$</b>	<b>\$26.384.246</b>	<b>\$26.577.386</b>	<b>\$27.095.027</b>	<b>\$26.058.806</b>	<b>\$27.443.888</b>

\*Si otros ingresos representan un porcentaje importante de los ingresos, detallar.

Otros	\$8.432.701	\$8.334.099	\$7.406.236	\$7.241.504	\$7.434.447
Provisión incobrables	\$1.318.844	\$1.230.512	\$1.560.019	\$1.932.881	\$1.641.705
Servicios externalizados	\$3.558.667	\$3.274.804	\$2.967.136	\$2.730.692	\$2.349.456
Campos clínicos	\$223.421	\$101.268	\$132.804	\$186.107	\$168.137
Comunicaciones y Gastos tecnología	\$778.215	\$1.124.932	\$668.237	\$1.081.951	\$1.470.393
Mantenciones y reparaciones	\$251.262	\$328.511	\$333.082	\$133.838	\$202.664
Gastos de administración	\$850.340	\$816.540	\$568.364	\$501.200	\$490.505
Transporte estudiante	\$421.825	\$311.752	\$310.652	\$84.355	\$159.668
Suministros docencia	\$433.325	\$443.388	\$418.004	\$112.770	\$179.405
Otros gastos administración	\$596.802	\$702.392	\$447.938	\$477.710	\$772.514

## 3.- Contingencias.

*Sin contingencias*

## 4.- Cuentas por cobrar.

Detalle de cuentas por cobrar separados por tramos de morosidad, incluyendo eventuales provisiones por tramo.

Año	Tipo de deudores	Montos total adeudados M\$	Montos vigentes por cobrar M\$	Saldos vencidos			
				1-30 días	31-90 días	91-360 días	más de 360 días
				M\$	M\$	M\$	M\$
Cuentas por cobrar 2017	Educacionales	\$4.665.954	\$1.537.232	\$332.540	\$571.550	\$1.050.807	\$1.173.825
	Servicios	\$176.233	\$154.329	\$5.086	\$450	\$12.468	\$3.900
<b>Sub Total</b>		<b>\$4.842.187</b>	<b>\$1.691.561</b>	<b>\$337.626</b>	<b>\$572.000</b>	<b>\$1.063.275</b>	<b>\$1.177.725</b>
Estimación de incobrabilidad (negativo)		(1.948.197)	(302.577)	(76.979)	(79.706)	(401.039)	(1.087.896)
<b>Total 2017</b>		<b>\$2.893.990</b>	<b>\$1.388.984</b>	<b>\$260.647</b>	<b>\$492.294</b>	<b>\$662.236</b>	<b>\$89.829</b>
Cuentas por cobrar 2018	Educacionales	\$5.484.214	\$2.105.635	\$516.862	\$542.481	\$1.507.017	\$812.219
	Servicios	\$56.988	\$7.371	\$9.125	\$1.748	\$19.666	\$19.078
<b>Sub Total</b>		<b>\$5.541.202</b>	<b>\$2.113.006</b>	<b>\$525.987</b>	<b>\$544.229</b>	<b>\$1.526.683</b>	<b>\$831.297</b>
Estimación de incobrabilidad (negativo)		(2.071.306)	(384.847)	(123.981)	(229.833)	(756.720)	(575.925)
<b>Total 2018</b>		<b>\$3.469.896</b>	<b>\$1.728.159</b>	<b>\$402.006</b>	<b>\$314.396</b>	<b>\$769.963</b>	<b>\$255.372</b>
Cuentas por cobrar 2019	Educacionales	\$6.926.315	\$1.483.867	\$2.155.926	\$798.573	\$1.950.502	\$537.447
	Servicios	\$198.306	\$121.388	\$21.713	\$22.978	\$5.794	\$26.433
<b>Sub Total</b>		<b>\$7.124.621</b>	<b>\$1.605.255</b>	<b>\$2.177.639</b>	<b>\$821.551</b>	<b>\$1.956.296</b>	<b>\$563.880</b>
Estimación de incobrabilidad (negativo)		(2.542.409)	(590.692)	(173.350)	(336.302)	(925.123)	(516.942)
<b>Total 2019</b>		<b>\$4.582.212</b>	<b>\$1.014.563</b>	<b>\$2.004.289</b>	<b>\$485.249</b>	<b>\$1.031.173</b>	<b>\$46.938</b>
Cuentas por cobrar 2020	Educacionales	\$8.733.648	\$2.261.371	\$2.839.770	\$721.174	\$1.949.497	\$961.836
	Servicios	\$110.575	\$ -	\$9.732	\$2.552	\$14.231	\$84.060
<b>Sub Total</b>		<b>\$8.844.223</b>	<b>\$2.261.371</b>	<b>\$2.849.502</b>	<b>\$723.726</b>	<b>\$1.963.728</b>	<b>\$1.045.896</b>
Estimación de incobrabilidad (negativo)		(3.231.244)	(445.684)	(728.498)	(305.775)	(1.075.909)	(675.378)
<b>Total 2020</b>		<b>\$5.612.979</b>	<b>\$1.815.687</b>	<b>\$2.121.004</b>	<b>\$417.951</b>	<b>\$887.819</b>	<b>\$370.518</b>
Cuentas por cobrar 2021	Educacionales	\$6.999.781	\$1.623.472	\$2.256.062	\$988.614	\$471.283	\$1.660.350
	Servicios	\$507.070	\$174.462	\$27.231	\$44.839	\$65.985	\$194.553
<b>Sub Total</b>		<b>\$7.506.851</b>	<b>\$1.797.934</b>	<b>\$2.283.293</b>	<b>\$1.033.453</b>	<b>\$537.268</b>	<b>\$1.854.903</b>
Estimación de incobrabilidad (negativo)		(3.021.509)	(373.459)	(615.228)	(460.187)	(310.242)	(1.262.393)
<b>Total 2021</b>		<b>\$4.485.342</b>	<b>\$1.424.475</b>	<b>\$1.668.065</b>	<b>\$573.266</b>	<b>\$227.026</b>	<b>\$592.510</b>



## 5.- Datos de cartera renegociada de los últimos 5 años.

Año	Montos total adeudados M\$	Montos vigentes por cobrar M\$	Saldos vencidos por cobrar			
			1-30 días	31-90 días	91-360 días	más de 360 días
			M\$	M\$	M\$	M\$
Cuentas por cobrar renegociada 2017	\$1.606.629	\$182.486	\$13.578	\$38.210	\$456.085	\$916.270
Estimación de incobrabilidad (negativo)	(998.615)	(6.076)	(509)	(5.745)	(148.814)	(837.471)
<b>Total</b>	<b>\$608.014</b>	<b>\$176.410</b>	<b>\$13.069</b>	<b>\$32.465</b>	<b>\$307.271</b>	<b>\$78.799</b>
Cuentas por cobrar renegociada 2018	\$2.170.813	\$674.944	\$100.881	\$206.867	\$658.025	\$530.096
Estimación de incobrabilidad (negativo)	(1.043.836)	(247.206)	(42.777)	(93.031)	(329.461)	(331.361)
<b>Total</b>	<b>\$1.126.977</b>	<b>\$427.738</b>	<b>\$58.104</b>	<b>\$113.836</b>	<b>\$328.564</b>	<b>\$198.735</b>
Cuentas por cobrar renegociada 2019	\$2.257.309	\$830.648	\$107.031	\$254.648	\$666.172	\$398.810
Estimación de incobrabilidad (negativo)	(1.173.848)	(337.791)	(47.099)	(112.984)	(294.696)	(381.278)
<b>Total</b>	<b>\$1.083.461</b>	<b>\$492.857</b>	<b>\$59.932</b>	<b>\$141.664</b>	<b>\$371.476</b>	<b>\$17.532</b>
Cuentas por cobrar renegociada 2020	\$2.647.097	\$967.965	\$93.989	\$241.493	\$639.451	\$704.199
Estimación de incobrabilidad (negativo)	(1.354.270)	(438.197)	(47.990)	(124.488)	(341.220)	(402.375)
<b>Total</b>	<b>\$1.292.827</b>	<b>\$529.768</b>	<b>\$45.999</b>	<b>\$117.005</b>	<b>\$298.231</b>	<b>\$301.824</b>
Cuentas por cobrar renegociada 2021	\$1.892.510	\$850.429	\$101.606	\$313.790	\$211.544	\$415.141
Estimación de incobrabilidad (negativo)	(593.841)	(355.438)	(43.178)	(110.993)	(94.671)	(220.400)
<b>Total</b>	<b>\$1.298.669</b>	<b>\$494.991</b>	<b>\$58.428</b>	<b>\$202.797</b>	<b>\$116.873</b>	<b>\$194.741</b>

## 6. -Transacciones con entidades relacionadas.

N°	Nombre Institución	Tipo de relación	Tipo de transacción	Condiciones		Montos				
						2017	2018	2019	2020	2021
				Plazo	Tasa interés	M\$	M\$	M\$	M\$	M\$
1	Laureate Chile II	Socio Activo (1)	Servicios operacionales			(221.139)	(152.404)	(60.685)	0	0
2	Laureate Chile II	Socio Activo (1)	Reembolso gastos			(49.584)	0	0	0	0
3	Laureate Chile II	Socio Activo (1)	Castigo deudas			0	0	0	94.799	0
4	Laureate Education Inc	Controlador Final (1)	Servicios operacionales			0	0	(171.809)	(257.403)	0
5	Laureate Education Inc	Controlador Final (1)	Castigo deudas			0	0	0	3.483	0
6	Servicios Andinos SpA	Control Común (1)	Servicios administrativos			(284.438)	(373.368)	(356.721)	(181.670)	0
7	Servicios Andinos SpA	Control Común (1)	Implementación Software			(453.031)	0	0	0	0
8	Laureate TBV	Control Común (1)	Servicios educacionales			(1.797.054)	(1.625.053)	(759.297)	(368.637)	0
9	Inmobiliaria Educacional SpA	Coligada (2)	Arriendo inmuebles			(490.472)	(181.021)	0	0	0
10	Inmobiliaria Educacional SpA	Coligada (2)	Reembolso gastos			(73.185)	(4.421)	0	0	0
11	Inmobiliaria Educacional SpA	Coligada (2)	Interés préstamo (6)			(246.801)	(248.139)	(119.444)	(65.071)	0
12	Inmobiliaria Educacional SpA	Coligada (2)	Préstamos recibidos (6)			508.895	0	0	0	0
13	Inmobiliaria Educacional SpA	Coligada (2)	Pago Préstamo (6)	01-11-26	4,37% anual	(525.861)	(2.872.717)	(322.814)	0	0
14	Inmobiliaria Educacional SpA	Coligada (2)	Cesión de préstamo (6)			(525.861)	(2.872.717)	(322.814)	(2.383.728)	0
15	Inmobiliaria Educacional SpA	Coligada (2)	Participación en ganancias asociadas			224.809	0	0	0	0
16	Inmobiliaria Educacional SpA	Coligada (2)	Dividendos recibidos			92.257	238.618	0	0	0
17	Inmobiliaria Educacional SpA	Coligada (2)	Venta de inversión en coligada			0	2.370.038	0	0	0
18	Inmobiliaria Educacional SpA	Coligada (2)	Contrato de arrendamiento recibido			0	487.554	0	0	0
19	Inmobiliaria Educacional SpA	Coligada (2)	Cobro venta acciones			0	1.882.484	0	0	0
20	Inmobiliaria Educacional SpA	Coligada (2)	Castigo deudas			0	0	0	64.312	0
21	Instituto Profesional AIEP S.A.	Control Común	Interés préstamo (6)			0	0	0	(42.965)	(73.302)
22	Instituto Profesional AIEP S.A.	Control Común	Pago Préstamo (6)			0	0	0	(332.915)	(506.612)
23	Instituto Profesional AIEP S.A.	Control Común	Cesión de préstamo (6)	15-10-25	3,18% anual	0	0	0	2.383.728	0
24	Itau Corpbanca	Directores en Común (3)	Pago garantías CAE (5)			0	0	0	(238.838)	(743.943)
25	Itau Corpbanca	Directores en Común (3)	Pago Préstamo (4)	13-11-20	0,27% Mensual	0	0	0	(647.000)	0
26	Itau Corpbanca	Directores en Común (3)	Interés préstamo (4)			0	0	0	(6.929)	0
27	Scotiabank Chile	Directores en Común (3)	Pago garantías CAE (5)			0	0	0	(68.963)	(253.448)
28	Universidad Andrés Bello	Control Común	Soporte tecnológico			0	0	0	0	(7.127)
<b>Total</b>						(3.841.465)	(3.351.146)	(2.113.584)	(2.047.797)	(1.584.432)

Continúa en la siguiente hoja →

- (1) Estas instituciones fueron partes relacionadas solo hasta el 10/09/2020 dado el cambio de sostenedor que tuvo lugar ese día.
- (2) “La institución fue coligada hasta el año 2018, año en el cual la inversión fue enajenada pasando a ser una relación basada en el control común, y al igual que en el punto (1) deja de ser parte relacionada el 10/09/2020 por el cambio de controlador”.
- (3) Dado el cambio de controlador del 10/09/2020, estas instituciones pasaron a formar parte del rubro relacionadas a través de directores en común.
- (4) El préstamo fue solicitado el 20 de marzo de 2020 a una tasa del 0,3953% mensual y con plazo al 18 de julio 2020. Fue renovado a una tasa del 0,27% mensual y con un nuevo plazo al 13 de noviembre 2020, fecha en la cual fue pagado. La nota solo muestra el pago, dado que el préstamo fue solicitado con anterioridad a que el banco ITAU-Corpbanca comenzara a ser considerado como parte relacionada (11 de septiembre de 2020).
- (5) Pago de fianzas por garantizar el riesgo de deserción académica de los estudiantes que cursan estudios superiores con Crédito con Garantía Estatal, de acuerdo a lo establecido en el Título IV de la Ley 20.027 y su reglamento, en cumplimiento de las obligaciones contraídas en virtud de los contratos de fianza, sus complementos y modificaciones, celebrados de acuerdo con lo estipulado en dicho reglamento y conforme con las bases de licitación del sistema de crédito con garantía estatal.
- (6) El préstamo original data de julio 2015 con una deuda de UF 85.345, en diciembre 2016 se aumentó el préstamo en UF 111.497 y no se realizaron pagos. Ya el 2017 se realiza el primer pago de cuota por UF 19.684 y se amplía el capital solicitando UF 18.993 adicionales, entonces al 31 de diciembre de 2017 el préstamo queda con una tasa de interés de 4,97% anual y vencimiento en noviembre 2026.
- El año 2018 se realiza el pago de la cuota por UF 21.795 y adicional se realiza un prepagó de UF 82,485 adicionales, renegociando la tasa de interés a 4,37% anual y manteniendo el vencimiento en noviembre 2026.
- En el año 2020, dado el cambio e controlador, el préstamo fue traspasado a la entidad AIEP Chile, las condiciones se mantienen iguales en vencimiento y en su tasa de interés. En noviembre se realizó el pago de la cuota anual del préstamo correspondiente a UF 15.005,68.
- El 15 de noviembre de 2021 se realizó un prepagó de la deuda por UF 16.778,52 a capital y UF 2.869,52 a intereses acumulados. La deuda fue renegociada disminuyendo la tasa a 3,18% y el plazo en un año hasta 15-10-2025.

## 7.- Detalle de deuda y perfil de vencimiento de los últimos 5 años.

DEUDA	2017	2018	2019	2020	2021
<b>Corto plazo</b>	<b>\$7.035.937</b>	<b>\$6.377.392</b>	<b>\$7.265.949</b>	<b>\$7.365.870</b>	<b>\$7.825.104</b>
Pasivos por arrendamientos corrientes (1)	\$ -	\$ -	\$1.283.188	\$1.814.825	\$1.793.076
Cuentas por pagar comerciales y otras cuentas por pagar	\$5.232.040	\$5.369.344	\$4.946.444	\$5.195.766	\$5.616.660
Cuentas por pagar entidades relacionadas	\$1.784.539	\$957.487	\$1.036.317	\$355.279	\$415.368
Otros pasivos financieros	\$19.358	\$50.561	\$ -	\$ -	\$ -
<b>Largo plazo</b>	<b>\$4.730.303</b>	<b>\$2.215.941</b>	<b>\$9.676.057</b>	<b>\$14.040.673</b>	<b>\$12.751.805</b>
Pasivos por arrendamientos no corrientes (1)	\$ -	\$ -	\$7.725.404	\$12.371.468	\$11.540.224
Cuentas por pagar entidades relacionadas	\$4.672.416	\$2.215.941	\$1.950.653	\$1.669.205	\$1.211.581
Otros pasivos financieros	\$57.887	\$ -	\$ -	\$ -	\$ -

(1) a partir del 01. de enero 2019 se aplica la normativa NIIF 16

## 8.- Líneas bancarias totales y disponibles al cierre del último año.

M\$ LÍNEAS BANCARIAS	Aprobado	Utilizado
Banco Santander	\$4.000.000	-
Banco Crédito e Inversiones	\$1.500.000	-
Banco Itaú	\$647.000	-
Banco Internacional	\$2.000.000	-
<b>Total</b>	<b>\$8.147.000</b>	

## 9.- Principales restricciones impuestas en contratos de créditos

*No existen restricciones.*

## V. Proyecciones financieras

### 1.-Estado financiero proyectado. Incluir supuestos para la composición del flujo a 5 años. (MM\$)

ESTADO FINANCIERO	2022	2023	2024	2025	2026
Ingresos operacionales	\$ 31.153	\$ 32.199	\$ 33.239	\$ 34.589	\$ 35.985
Ingresos de estudiantes	\$ 31.465	\$ 32.421	\$ 33.374	\$ 34.638	\$ 36.047
Provisión Garantías CAE	\$ (1.584)	\$ (1.732)	\$ (1.784)	\$ (1.838)	\$ (1.893)
Otros Ingresos	\$ 1.272	\$ 1.510	\$ 1.649	\$ 1.789	\$ 1.831
Gastos operacionales	\$ (29.863)	\$ (31.051)	\$ (32.063)	\$ (33.244)	\$ (34.494)
Remuneraciones	\$ (12.495)	\$ (13.255)	\$ (13.606)	\$ (14.101)	\$ (14.715)
Costos Directos	\$ (7.758)	\$ (7.995)	\$ (8.357)	\$ (8.635)	\$ (8.954)
Gastos de administración y ventas	\$ (9.610)	\$ (9.801)	\$ (10.100)	\$ (10.508)	\$ (10.825)
Resultado operacional	\$ 1.290	\$ 1.147	\$ 1.176	\$ 1.344	\$ 1.491
Resultado no operacional	\$ (836)	\$ (723)	\$ (695)	\$ (685)	\$ (666)
Excedente del ejercicio	\$ 454	\$ 424	\$ 481	\$ 659	\$ 825
Patrimonio	\$ 6.073	\$ 6.497	\$ 6.978	\$ 7.637	\$ 8.462

SUPUESTOS	2022	2023	2024	2025	2026
Número estudiantes nuevos	2.850	2.887	3.000	3.110	3.276
Número estudiantes total a diciembre	8.074	7.940	7.989	8.054	8.183
<b>Total Inversiones</b>	<b>1.535</b>	<b>1.800</b>	<b>1.662</b>	<b>1.729</b>	<b>1.979</b>
Recursos para la enseñanza/aprendizaje	653	700	702	658	699
Infraestructura, equipamiento	646	700	500	520	650
PC Software y Licencias	236	400	460	551	630
Créditos bancarios	2.000	5.000	2.000	2.000	2.000
Otras fuentes de financiamiento (detallar)	0	0	0	0	0

## VI. Beneficios estudiantiles

1° AÑO	Beneficios a estudiantes									
	2017		2018		2019		2020		2021	
	montos totales (\$)	% estudiantes	montos totales (\$)	% estudiantes	montos totales (\$)	% estudiantes	montos totales (\$)	% estudiantes	montos totales (\$)	% estudiantes
<b>Beneficio Interno</b>	<b>1.698.974.797</b>	<b>88%</b>	<b>1.929.189.750</b>	<b>91%</b>	<b>2.088.033.104</b>	<b>95%</b>	<b>1.835.333.870</b>	<b>93%</b>	<b>2.163.282.182</b>	<b>89%</b>
Beca	649.634.539	26%	584.515.261	31%	707.387.017	36%	477.915.123	28%	301.333.721	16%
Convenio	79.594.378	8%	76.228.485	7%	82.296.902	8%	254.391.814	28%	189.145.308	18%
Descuento	969.745.880	85%	1.268.446.004	89%	1.298.349.185	91%	1.103.026.933	88%	1.672.803.154	84%
<b>Beneficio Externo</b>	<b>2.010.891.924</b>	<b>38%</b>	<b>1.924.608.648</b>	<b>38%</b>	<b>1.571.839.497</b>	<b>28%</b>	<b>1.065.447.464</b>	<b>23%</b>	<b>1.060.834.386</b>	<b>22%</b>
Beca	472.375.000	21%	398.670.730	17%	328.025.000	14%	224.750.000	11%	177.000.000	8%
CAE	1.538.516.924	33%	1.525.937.918	32%	1.243.814.497	24%	840.697.464	18%	883.834.386	19%

CS SUPERIOR	Beneficios a estudiantes									
	2017		2018		2019		2020		2021	
	montos totales (\$)	% estudiantes	montos totales (\$)	% estudiantes	montos totales (\$)	% estudiantes	montos totales (\$)	% estudiantes	montos totales (\$)	% estudiantes
<b>Beneficio Interno</b>	<b>2.575.012.191</b>	<b>60%</b>	<b>2.703.180.521</b>	<b>60%</b>	<b>2.845.339.101</b>	<b>61%</b>	<b>2.694.364.426</b>	<b>64%</b>	<b>2.927.331.539</b>	<b>70%</b>
Beca	1.750.164.355	23%	1.844.396.840	21%	2.093.621.894	23%	2.075.151.663	30%	2.192.785.520	30%
Convenio	274.807.361	9%	371.989.916	12%	416.594.327	12%	331.370.810	10%	486.105.861	14%
Descuento	550.040.475	43%	486.793.765	41%	335.122.880	43%	287.841.953	41%	248.440.158	51%
<b>Beneficio Externo</b>	<b>10.199.579.160</b>	<b>70%</b>	<b>11.082.787.816</b>	<b>71%</b>	<b>11.550.769.349</b>	<b>70%</b>	<b>10.555.261.247</b>	<b>69%</b>	<b>10.387.872.982</b>	<b>65%</b>
Beca	1.378.642.114	19%	1.309.458.130	19%	1.245.956.435	18%	1.026.276.862	16%	963.291.226	15%
CAE	8.820.937.046	67%	9.773.329.686	67%	10.304.812.914	66%	9.528.984.385	66%	9.424.581.756	62%

TOTAL	Beneficios a estudiantes									
	2017		2018		2019		2020		2021	
	montos totales (\$)	% estudiantes	montos totales (\$)	% estudiantes	montos totales (\$)	% estudiantes	montos totales (\$)	% estudiantes	montos totales (\$)	% estudiantes
<b>Beneficio Interno</b>	<b>4.273.986.988</b>	<b>68%</b>	<b>4.632.370.271</b>	<b>68%</b>	<b>4.933.372.205</b>	<b>70%</b>	<b>4.529.698.296</b>	<b>71%</b>	<b>5.090.613.721</b>	<b>75%</b>
Beca	2.399.798.894	24%	2.428.912.101	24%	2.801.008.911	27%	2.553.066.786	30%	2.494.119.241	27%
Convenio	354.401.739	9%	448.218.401	11%	498.891.229	11%	585.762.624	15%	675.251.169	15%
Descuento	1.519.786.355	54%	1.755.239.769	53%	1.633.472.065	55%	1.390.868.886	52%	1.921.243.312	59%
<b>Beneficio Externo</b>	<b>12.210.471.084</b>	<b>62%</b>	<b>13.007.396.464</b>	<b>62%</b>	<b>13.122.608.846</b>	<b>59%</b>	<b>11.620.708.711</b>	<b>57%</b>	<b>11.448.707.368</b>	<b>54%</b>
Beca	1.851.017.114	19%	1.708.128.860	18%	1.573.981.435	17%	1.251.026.862	15%	1.140.291.226	13%
CAE	10.359.453.970	58%	11.299.267.604	58%	11.548.627.411	55%	10.369.681.849	54%	10.308.416.142	51%

Cálculo de Beneficios considera sólo a los alumnos vigentes al 31 de Diciembre de cada año.

## VII. Infraestructura y equipamiento

### A. Propiedad de edificios e instalaciones

#### 1) Edificios propios

Sede	Dirección	Metros cuadrados	Año adquisición
Palacio Flores (Rectoría)	Agua Santa 110	1.527	1996

#### 2) Edificios arrendados

Nombre de la instalación	Ubicación	Propietario	Propietario	Fecha inicio contrato	Plazo contrato/ Meses	Pago anual 2021	Tipo arriendo
Campus Recreo	Av. España 197- Diego Portales 90	Inmobiliaria e Inversiones Viña del Mar S.A	79.518.290-K	05-05-15	229 meses	\$684.205.863	Largo plazo
Campus Miraflores	Los Fresnos 52	Jose Daniel Dacal Cabello	4.263.340-2	01-12-19	36 meses	\$67.911.888	Largo plazo
Campus Miraflores	Los Fresnos 91	Inmobiliaria El Inca S.A.	96.652.050-7	31-12-18	53 meses	\$133.843.088	Largo plazo
Campus Rodelillo (Casa central)	Agua Santa 7055 (Lote1)	Sociedad e Inversiones Norte Sur S.A	96.574.040-6	30-12-09	216 meses	\$1.018.992.040	Largo plazo
Clínica Sanatorio Marítimo	Orden Hospitalaria San Juan de Dios	Av. Atlántico 4050 - Sanatorio Marítimo	82.369.500-4	10-01-12	144 meses	\$72.116.352	Largo plazo
CEPS	Bellavista 189	Soc. Inmob. y de Inv. Generales San Agustuan S.A.	96.523.650-3	01-02-20	60 meses	\$20.774.652	Largo plazo
Admisión	Portales 17	Tito Sergio Puyol Carreño	2.637.859-1	17-07-20	24 meses	\$16.379.814	Corto plazo
Clínica Torre Libertad	Av. Libertad 1348 Mall Piso 5_7	Inmoviliaria Mall Viña del Mar S.A.	96.863.570-0	01-01-21	36 meses	\$291.989.437	Largo plazo



### 3) Edificios en comodato\*

Ubicación	Propietario	Fecha inicio comodato	Plazo	Metros cuadrados

\*No se dispone de edificios en comodato.

## B. Evolución de infraestructura

Indicadores	2017	2018	2019	2020	2021
M <sup>2</sup> construídos	41.183	44.437	45.019	43.749	41.702
M <sup>2</sup> construídos / N° estudiantes (Estudiantes jornada principal)	5,5	6,0	6,2	6,7	6,2
Volúmenes Biblioteca	37.480	39.257	42.133	41.913	43.289
Títulos Biblioteca	17.885	18.929	19.485	19.429	18.152
Laboratorios y Talleres	213	217	272	272	272
M <sup>2</sup> Laboratorios y Talleres	11.085	11.348	10.671	10.671	10.671
PC con Internet	899	899	912	912	1.053

## VIII. Aranceles por programa y sede últimos 5 años

Nombre del programa	Sede	Jornada	Modalidad	Tipo programa	2018	2019	2020	2021	2022
Administración de Negocios Turísticos y Hoteleros	Viña del Mar	Diurno	Presencial	Regular	\$2.638.072	\$2.717.000	\$2.790.000	\$2.873.700	\$3.018.000
Administración Pública	Viña del Mar	Vespertino	No Presencial	Regular				\$2.575.000	\$2.704.000
Administración Pública	Viña del Mar	Vespertino	Semipresencial	Regular			\$2.500.000		
Agronomía	Viña del Mar	Diurno	Presencial	Regular	\$3.786.809	\$3.900.000	\$4.005.000	\$4.125.150	\$4.242.000
Agronomía Continuidad Técnicos	Viña del Mar	Diurno	Semipresencial	Continuidad				\$3.183.000	\$3.364.000
Agronomía Continuidad Profesionales	Viña del Mar	Diurno	Semipresencial	Continuidad				\$3.183.000	
Arquitectura	Viña del Mar	Diurno	Presencial	Regular	\$3.638.846	\$3.748.000	\$3.849.000	\$3.964.470	\$4.176.000
Cine y Comunicación Audiovisual	Viña del Mar	Diurno	Presencial	Regular	\$3.383.000	\$3.484.000	\$3.578.000	\$3.685.000	\$3.895.000
Contador Auditor	Viña del Mar	Diurno	Presencial	Regular	\$2.252.590	\$2.320.000	\$2.383.000	\$2.454.490	
Contador Auditor	Viña del Mar	Vespertino	Presencial	Regular	\$1.882.856	\$1.977.000	\$2.030.000	\$2.090.900	\$2.189.000
Contador Auditor	Viña del Mar	Vespertino	Presencial	Continuidad				\$2.090.900	\$2.189.000
Derecho	Viña del Mar	Diurno	Presencial	Regular	\$3.820.411	\$3.935.000	\$4.041.000	\$4.162.230	\$4.385.000
Derecho	Viña del Mar	Vespertino	Presencial	Regular	\$3.605.254	\$3.713.000	\$3.813.000	\$3.927.390	\$4.129.000
Diseño	Viña del Mar	Diurno	Presencial	Regular	\$2.748.652	\$2.831.000	\$2.973.000	\$3.091.920	\$3.314.000
Educación Básica	Viña del Mar	Diurno	Presencial	Regular	\$2.452.328	\$2.526.000	\$2.594.000	\$2.672.000	\$2.832.000
Educación Parvularia	Viña del Mar	Diurno	Presencial	Regular	\$2.525.791	\$2.602.000	\$2.672.000	\$2.752.160	\$2.890.000
Educación Parvularia	Viña del Mar	Vespertino	Semipresencial	Continuidad	\$1.900.000	\$1.995.000	\$2.095.000	\$2.178.800	\$2.303.000
Enfermería	Viña del Mar	Diurno	Presencial	Regular	\$4.070.315	\$4.192.000	\$4.305.000	\$4.434.150	\$4.654.000
Entrenador Deportivo	Viña del Mar	Diurno	Presencial	Regular		\$2.452.000	\$2.575.000	\$2.703.750	\$2.834.000
Fonoaudiología	Viña del Mar	Diurno	Presencial	Regular	\$3.382.924	\$3.484.000	\$3.578.000	\$3.685.340	\$3.867.000
Ingeniería Civil en Minas	Viña del Mar	Diurno	Presencial	Regular	\$3.515.036	\$3.691.000	\$3.791.000	\$3.904.730	\$4.259.000
Ingeniería Civil Industrial	Viña del Mar	Diurno	Presencial	Regular	\$3.472.001	\$3.576.000	\$3.673.000	\$3.783.190	\$3.970.000
Ingeniería Civil Industrial	Viña del Mar	Vespertino	Presencial	Regular	\$3.319.266	\$3.419.000			
Ingeniería Civil Industrial	Viña del Mar	Vespertino	Semipresencial	Regular			\$3.556.000	\$3.662.680	\$3.801.000
Ingeniería Civil Informática	Viña del Mar	Diurno	Presencial	Regular	\$2.678.503	\$2.759.000	\$2.833.000	\$3.002.980	\$3.164.000

Continúa en la siguiente hoja →

Nombre del programa	Sede	Jornada	Modalidad	Tipo programa	2018	2019	2020	2021	2022
Ingeniería Comercial	Viña del Mar	Diurno	Presencial	Regular	\$3.518.741	\$3.624.000	\$3.722.000	\$3.833.660	\$4.013.000
Ingeniería Comercial	Viña del Mar	Vespertino	Presencial	Regular	\$3.526.000	\$3.632.000			
Ingeniería Comercial	Viña del Mar	Vespertino	Semipresencial	Regular	\$2.900.000	\$3.264.000	\$3.068.000	\$3.160.040	\$3.309.000
Ingeniería Comercial Continuidad Técnicos	Viña del Mar	Vespertino	Semipresencial	Continuidad	\$2.900.000	\$2.987.000	\$3.068.000	\$3.160.040	\$3.319.000
Ingeniería Comercial Continuidad Profesionales	Viña del Mar	Vespertino	Semipresencial	Continuidad		\$2.987.000	\$3.068.000	\$3.160.040	\$3.319.000
Ingeniería en Construcción	Viña del Mar	Diurno	Presencial	Regular	\$3.019.559	\$3.110.000	\$3.194.000	\$3.289.820	\$3.448.000
Ingeniería en Construcción	Viña del Mar	Vespertino	Presencial	Regular	\$2.948.788	\$3.037.000	\$3.119.000	\$3.212.570	\$3.370.000
Ingeniería en Construcción	Viña del Mar	Vespertino	Presencial	Continuidad	\$2.900.000	\$2.987.000	\$3.068.000	\$3.160.040	\$3.320.000
Ingeniería en Gestión de Negocios Internacionales	Viña del Mar	Diurno	Presencial	Regular	\$2.548.933	\$2.625.000	\$2.696.000	\$2.776.880	\$2.850.000
Ingeniería en Gestión de Negocios Internacionales	Viña del Mar	Vespertino	Presencial	Regular	\$2.078.013	\$2.270.000			
Ingeniería en Gestión de Negocios Internacionales	Viña del Mar	Vespertino	Semipresencial	Regular		\$2.140.000	\$2.198.000	\$2.307.900	
Ingeniería en Gestión de Negocios Internacionales	Viña del Mar	Vespertino	Semipresencial	Continuidad		\$2.140.000	\$2.198.000	\$2.307.900	
Ingeniería en Medio Ambiente y Recursos Naturales	Viña del Mar	Diurno	Presencial	Regular	\$2.851.769	\$2.937.000	\$3.016.000	\$3.106.480	\$3.284.000
Ingeniería en Prevención de Riesgos	Viña del Mar	Vespertino	Semipresencial	Regular	\$2.190.000	\$2.256.000			
Ingeniería en Prevención de Riesgos y G.A.	Viña del Mar	Vespertino	Semipresencial	Regular			\$2.317.000		
Ingeniería en Prevención de Riesgos y G.A.	Viña del Mar	Vespertino	No Presencial	Regular			\$2.317.000	\$2.432.850	\$2.567.000
Ingeniería en Prevención de Riesgos y G.A.	Viña del Mar	Vespertino	No Presencial	Continuidad				\$2.432.850	\$2.567.000
Kinesiología	Viña del Mar	Diurno	Presencial	Regular	\$3.778.977	\$3.892.000	\$3.997.000	\$4.116.910	\$4.328.000
Licenciatura en Administración Pública	Viña del Mar	Vespertino	No Presencial	Continuidad					\$2.704.000
Licenciatura en Educación	Viña del Mar	Diurno	Semipresencial	Continuidad		\$1.500.000	\$1.575.000		
Licenciatura en Educación	Viña del Mar	Diurno	No Presencial	Continuidad				\$1.701.000	\$1.777.000
Licenciatura en Trabajo Social	Viña del Mar	Vespertino	Semipresencial	Continuidad		\$1.800.000	\$1.849.000		
Licenciatura en Trabajo Social	Viña del Mar	Vespertino	No Presencial	Continuidad				\$1.904.470	\$1.989.000
Medicina Veterinaria	Viña del Mar	Diurno	Presencial	Regular	\$3.675.197	\$3.785.000	\$3.887.000	\$4.003.610	\$4.215.000
Nutrición y Dietética	Viña del Mar	Diurno	Presencial	Regular	\$3.609.258	\$3.718.000	\$3.818.000	\$3.932.540	\$4.125.000
Obstetricia	Viña del Mar	Diurno	Presencial	Regular	\$4.054.415	\$4.176.000	\$4.301.000	\$4.430.030	\$4.695.000
Odontología	Viña del Mar	Diurno	Presencial	Regular	\$6.424.922	\$6.618.000	\$6.797.000	\$7.000.910	\$7.376.000
Pedagogía de Educación Diferencial MDI	Viña del Mar	Vespertino	Semipresencial	Regular		\$2.452.000	\$2.518.000	\$2.593.540	\$2.727.000
Pedagogía en Educación Física	Viña del Mar	Diurno	Presencial	Regular	\$3.018.555	\$3.169.000	\$3.255.000	\$3.352.650	\$3.521.000

Continúa en la siguiente hoja →

G.A.: Gestión Ambiental  
MDI: Mención en Discapacidad Intelectual

Nombre del programa	Sede	Jornada	Modalidad	Tipo programa	2018	2019	2020	2021	2022
Pedagogía en Inglés	Viña del Mar	Diurno	Presencial	Regular	\$2.495.324	\$2.570.000	\$2.639.000	\$2.718.170	\$2.856.000
Periodismo	Viña del Mar	Diurno	Presencial	Regular	\$3.550.625	\$3.657.000	\$3.803.000	\$3.917.090	\$4.116.000
Periodismo	Viña del Mar	Vespertino	Semipresencial	Continuidad		\$2.900.000			
Psicología	Viña del Mar	Diurno	Presencial	Regular	\$3.997.765	\$4.118.000	\$4.229.000	\$4.355.870	\$4.585.000
Psicología	Viña del Mar	Vespertino	Presencial	Regular	\$3.713.808	\$3.825.000	\$3.928.000	\$4.045.840	\$4.221.000
Psicopedagogía	Viña del Mar	Diurno	Presencial	Regular	\$2.447.438	\$2.521.000	\$2.589.000	\$2.666.670	\$2.813.000
Psicopedagogía	Viña del Mar	Vespertino	Presencial	Regular	\$2.355.429	\$2.426.000			
Psicopedagogía	Viña del Mar	Vespertino	Semipresencial	Regular		\$2.426.000	\$2.492.000	\$2.566.760	\$2.696.000
Relaciones Públicas	Viña del Mar	Diurno	Presencial	Regular	\$2.426.508	\$2.499.000	\$2.566.000	\$2.668.640	\$2.801.000
Relaciones Públicas	Viña del Mar	Vespertino	Semipresencial	Regular	\$2.000.000	\$2.060.000	\$2.116.000	\$2.179.480	
Relaciones Públicas	Viña del Mar	Vespertino	Semipresencial	Continuidad		\$2.060.000	\$2.116.000	\$2.179.480	
Tecnología Médica	Viña del Mar	Diurno	Presencial	Regular	\$3.707.070	\$3.892.000	\$3.997.000	\$4.156.880	\$4.369.000
Terapia Ocupacional	Viña del Mar	Diurno	Presencial	Regular	\$3.731.130	\$3.843.000	\$3.947.000	\$4.065.410	\$4.286.000
Trabajo Social	Viña del Mar	Diurno	Presencial	Regular	\$2.391.013	\$2.463.000	\$2.586.000	\$2.663.580	\$2.812.000
Trabajo Social	Viña del Mar	Vespertino	Presencial	Regular	\$2.411.730	\$2.484.000			
Trabajo Social	Viña del Mar	Vespertino	Semipresencial	Regular		\$2.484.000	\$2.551.000	\$2.627.530	\$2.752.000

# 3

The logo consists of the letters 'UVM' in a bold, white, sans-serif font, centered within a white square border.

---

## DOCENCIA DE PREGRADO

---

## I. Oferta académica

### A. Oferta académica vigente

Oferta Académica 2022

Pregrado							
Nivel de formación	Carrera	Jornada*	Modalidad	Área de conocimiento	Tipo Plan	Sede	Año de creación
Profesional	Administración de Negocios Turísticos y Hoteleros	Diurna	Presencial	Administración y Comercio	Regular	Viña del Mar	2014
	Administración Pública	Vespertino	No presencial	Ciencias Sociales	Regular	Viña del Mar	2021
	Agronomía	Diurna	Presencial	Agropecuaria	Regular	Viña del Mar	2003
	Agronomía Continuidad Técnicos	Diurna	Semipresencial	Agropecuaria	Continuidad	Viña del Mar	2021
	Arquitectura	Diurna	Presencial	Arte y Arquitectura	Regular	Viña del Mar	1990
	Cine y Comunicación Audiovisual	Diurna	Presencial	Arte y Arquitectura	Regular	Viña del Mar	2008
	Contador Auditor	Vespertino	Presencial	Administración y Comercio	Regular	Viña del Mar	2011
	Contador Auditor	Vespertino	Presencial	Administración y Comercio	Continuidad	Viña del Mar	2021
	Derecho	Diurna	Presencial	Derecho	Regular	Viña del Mar	2005
	Derecho	Vespertino	Presencial	Derecho	Regular	Viña del Mar	2011
	Diseño	Diurna	Presencial	Arte y Arquitectura	Regular	Viña del Mar	2022
	Educación Básica	Diurna	Presencial	Educación	Regular	Viña del Mar	2003
	Educación Parvularia	Diurna	Presencial	Educación	Regular	Viña del Mar	2001
	Educación Parvularia	Vespertino	Semipresencial	Educación	Continuidad	Viña del Mar	2018
	Enfermería	Diurna	Presencial	Salud	Regular	Viña del Mar	2008
	Entrenador Deportivo	Diurna	Presencial	Educación	Regular	Viña del Mar	2019
	Fonoaudiología	Diurna	Presencial	Salud	Regular	Viña del Mar	2009

Continúa en la siguiente hoja →

Pregrado							
Nivel de formación	Carrera	Jornada*	Modalidad	Área de conocimiento	Tipo Plan	Sede	Año de creación
Profesional	Ingeniería Civil en Minas	Diurna	Presencial	Tecnología	Regular	Viña del Mar	2014
	Ingeniería Civil Industrial	Diurna	Presencial	Tecnología	Regular	Viña del Mar	1992
	Ingeniería Civil Industrial	Vespertino	Semipresencial	Tecnología	Regular	Viña del Mar	2020
	Ingeniería Civil Informática	Diurna	Presencial	Tecnología	Regular	Viña del Mar	1990
	Ingeniería Comercial	Diurna	Presencial	Administración y Comercio	Regular	Viña del Mar	1990
	Ingeniería Comercial	Vespertino	Semipresencial	Administración y Comercio	Regular	Viña del Mar	2018
	Ingeniería Comercial Continuidad Técnicos	Vespertino	Semipresencial	Administración y Comercio	Continuidad	Viña del Mar	2018
	Ingeniería Comercial Continuidad Profesional	Vespertino	Semipresencial	Administración y Comercio	Continuidad	Viña del Mar	2019
	Ingeniería en Construcción	Diurna	Presencial	Tecnología	Regular	Viña del Mar	1993
	Ingeniería en Construcción	Vespertino	Presencial	Tecnología	Regular	Viña del Mar	2014
	Ingeniería en Construcción	Vespertino	Presencial	Tecnología	Continuidad	Viña del Mar	2018
	Ingeniería en Gestión de Negocios Internacionales	Diurna	Presencial	Administración y Comercio	Regular	Viña del Mar	2013
	Ingeniería en Medio Ambiente y Recursos Naturales	Diurna	Presencial	Tecnología	Regular	Viña del Mar	1993
	Ingeniería en Prevención de Riesgos y Gestión Ambiental	Vespertino	No presencial	Tecnología	Regular	Viña del Mar	2021
	Ingeniería en Prevención de Riesgos y Gestión Ambiental	Vespertino	No presencial	Tecnología	Continuidad	Viña del Mar	2021
	Kinesiología	Diurna	Presencial	Salud	Regular	Viña del Mar	2006
	Medicina Veterinaria	Diurna	Presencial	Agropecuaria	Regular	Viña del Mar	2002
	Nutrición y Dietética	Diurna	Presencial	Salud	Regular	Viña del Mar	2009
	Obstetricia	Diurna	Presencial	Salud	Regular	Viña del Mar	2018
	Odontología	Diurna	Presencial	Salud	Regular	Viña del Mar	2009
	Pedagogía de Educación Diferencial Mención Discapacidad Intelectual	Vespertino	Semipresencial	Educación	Regular	Viña del Mar	2019
Pedagogía en Educación Física	Diurna	Presencial	Educación	Regular	Viña del Mar	2006	
Pedagogía en Inglés	Diurna	Presencial	Educación	Regular	Viña del Mar	2008	

Continúa en la siguiente hoja →

Pregrado							
Nivel de formación	Carrera	Jornada*	Modalidad	Área de conocimiento	Tipo Plan	Sede	Año de creación
Profesional	Periodismo	Diurna	Presencial	Educación	Regular	Viña del Mar	1990
	Psicología	Diurna	Presencial	Ciencias Sociales	Regular	Viña del Mar	1997
	Psicología	Vespertino	Presencial	Ciencias Sociales	Regular	Viña del Mar	2011
	Psicopedagogía	Diurna	Presencial	Educación	Regular	Viña del Mar	2013
	Psicopedagogía	Vespertino	Semipresencial	Educación	Regular	Viña del Mar	2019
	Relaciones Públicas	Diurna	Presencial	Ciencias Sociales	Regular	Viña del Mar	1992
	Tecnología Médica	Diurna	Presencial	Salud	Regular	Viña del Mar	2011
	Terapia Ocupacional	Diurna	Presencial	Salud	Regular	Viña del Mar	2011
	Trabajo Social	Diurna	Presencial	Ciencias Sociales	Regular	Viña del Mar	2011
	Trabajo Social	Vespertino	Semipresencial	Ciencias Sociales	Regular	Viña del Mar	2019
Licenciatura	Licenciatura en Administración Pública	Vespertino	No presencial	Ciencias Sociales	Continuidad	Viña del Mar	2022
	Licenciatura en Educación	Diurna	No presencial	Educación	Continuidad	Viña del Mar	2021
	Licenciatura en Trabajo Social	Vespertino	No presencial	Ciencias Sociales	Continuidad	Viña del Mar	2021

\* Homologación jornada según régimen académico




## B. Programas cerrados, discontinuados o suspendidos (con cierre de admisión) últimos cinco años

Pregrado										
Nivel de formación	Carrera	Jornada	Modalidad	Área de conocimiento	Tipo Plan	Sede	Año de creación	Año de cierre	Año de suspensión	Comentarios
Profesional	Sociología	Diurna	Presencial	Ciencias Sociales	Regular	Viña del Mar	2003		2016	En Proceso Cierre Formal
	Pedagogía en Artes Visuales	Diurna	Presencial	Educación	Regular	Viña del Mar	2011		2017	En Proceso Cierre Formal
	Pedagogía en Historia y Cs. Sociales	Diurna	Presencial	Educación	Regular	Viña del Mar	2011		2017	En Proceso Cierre Formal
	Pedagogía en Lenguaje y Literatura	Diurna	Presencial	Educación	Regular	Viña del Mar	2011		2017	En Proceso Cierre Formal
	Pedagogía en Inglés	Vespertina	Presencial	Educación	Regular	Viña del Mar	2012		2018	Suspensión de jornada
	Ingeniería en Prevención de Riesgos	Diurna	Presencial	Tecnología	Regular	Viña del Mar	2013		2018	Suspensión de jornada
	Ingeniería en Prevención de Riesgos	Vespertina	Presencial	Tecnología	Regular	Viña del Mar	2013		2018	Suspensión de modalidad
	Ingeniería Comercial	Vespertina	Presencial	Administración y Comercio	Regular	Viña del Mar	2011		2018	Suspensión de modalidad
	Ing. en Gestión de Negocios Int.	Vespertina	Presencial	Administración y Comercio	Regular	Viña del Mar	2014		2019	Suspensión de modalidad
	Psicopedagogía	Vespertina	Presencial	Educación	Regular	Viña del Mar	2015		2019	Suspensión de modalidad
	Trabajo Social	Vespertina	Presencial	Ciencias Sociales	Regular	Viña del Mar	2013		2019	Suspensión de modalidad
	Ingeniería Civil Industrial	Vespertina	Presencial	Tecnología	Regular	Viña del Mar	2013		2020	Suspensión de modalidad
Ingeniería en Prevención de Riesgos	Vespertina	Semipresencial	Tecnología	Regular	Viña del Mar	2018		2020	Suspensión de jornada	

Cs.: Ciencias  
Ing. Ingeniería  
Int.: Internacionales

Continúa en la siguiente hoja →



Pregrado										
Nivel de formación	Carrera	Jornada	Modalidad	Área de conocimiento	Tipo Plan	Sede	Año de creación	Año de cierre	Año de suspensión	Comentarios
Profesional	Periodismo	Vespertina	Semipresencial	Ciencias Sociales	Continuidad	Viña del Mar	2019		2022	Suspensión de modalidad
	Administración Pública	Vespertina	Semipresencial	Ciencias Sociales	Regular	Viña del Mar	2020		2021	Suspensión de modalidad
	Ing. en Prevención de Riesgos y G.A.	Vespertina	Semipresencial	Tecnología	Regular	Viña del Mar	2020		2021	Suspensión de modalidad
	Agronomía Continuidad Profesionales	Diurna	Semipresencial	Agropecuaria	Continuidad	Viña del Mar	2021		2022	Suspensión de modalidad
	Contador Auditor	Diurna	Presencial	Administración y Comercio	Regular	Viña del Mar	2013		2022	Suspensión de jornada
	Diseño	Diurna	Presencial	Arte y Arquitectura	Regular	Viña del Mar	2010		2022	Cambio de mención
	Ing. en Gestión de Negocios Int.	Vespertina	Semipresencial	Administración y Comercio	Regular	Viña del Mar	2019		2022	Suspensión de modalidad
	Ing. en Gestión de Negocios Int.	Vespertina	Semipresencial	Administración y Comercio	Continuidad	Viña del Mar	2019		2022	Suspensión de modalidad
	Relaciones Públicas	Vespertina	Semipresencial	Ciencias Sociales	Regular	Viña del Mar	2018		2022	Suspensión de modalidad
	Relaciones Públicas	Vespertina	Semipresencial	Ciencias Sociales	Continuidad	Viña del Mar	2019		2022	Suspensión de modalidad
Licenciatura	Licenciatura en Educación	Diurna	Semipresencial	Educación	Continuidad	Viña del Mar	2019		2021	Suspensión de modalidad
	Licenciatura en Trabajo Social	Vespertina	Semipresencial	Ciencias Sociales	Continuidad	Viña del Mar	2019		2021	Suspensión de modalidad

Ing. Ingeniería  
G.A.: Gestión Ambiental  
Int.: Internacionales

## II. Carreras acreditadas

### A. Total de procesos

Indicadores	2017	2018	2019	2020	2021
N° procesos de acreditación	3	3	1	3	1
N° procesos de certificación	0	0	6	1	10
N° carreras acreditadas	19	21	16	14	4
N° carreras certificadas	0	0	6	7	18
N° carreras no acreditadas	0	0	0	2	1

### B. Detalle de carreras acreditadas

Nombre del programa/carrera	Área	Nivel	Sede	Jornada	Modalidad	Agencia acreditadora	Años	Vigencia desde	Vigencia hasta
Educación Parvularia	Educación	Pregrado	Viña del Mar	Diurna	Presencial	CNA	3	12-06-19	12-06-22
Educación Parvularia Continuidad	Educación	Pregrado	Viña del Mar	Vespertina	Semipresencial	CNA	3	12-06-19	12-06-22
Pedagogía en Educación Física	Educación	Pregrado	Viña del Mar	Diurna	Presencial	CNA	3	26-01-20	26-01-23
Pedagogía en Inglés	Educación	Pregrado	Viña del Mar	Diurna	Presencial	CNA	2	11-08-21	11-08-23
Pedagogía en Educación Diferencial MDI	Educación	Pregrado	Viña del Mar	Vespertina	Semipresencial	CNA	2	24-02-22	24-02-24

MDI: Mención en Discapacidad Intelectual

### C. Detalle de carreras no acreditadas

Nombre del programa/carrera	Área	Nivel	Sede	Jornada	Modalidad	Agencia acreditadora
Educación Básica	Educación	Pregrado	Viña del Mar	Diurna	Presencial	CNA
Pedagogía en Historia y Ciencias Sociales	Educación	Pregrado	Viña del Mar	Diurna	Presencial	CNA

## D. Detalle de carreras certificadas

Nombre del programa/carrera	Área	Nivel	Sede	Jornada	Modalidad	Tipo programa	Agencia acreditadora	Años	Vigencia desde	Vigencia hasta
Arquitectura	Arte y Arquitectura	Pregrado	Viña del Mar	Diurna	Presencial	Regular	Acred. de Chile	5	08-05-19	08-05-24
Agronomía	Agropecuaria	Pregrado	Viña del Mar	Diurna	Presencial	Regular	ADC	4	17-01-22	17-01-26
Agronomía (Profesionales)	Agropecuaria	Pregrado	Viña del Mar	Diurna	Semipresencial	Continuidad	ADC	4	17-01-22	17-01-26
Agronomía (Técnicos)	Agropecuaria	Pregrado	Viña del Mar	Diurna	Semipresencial	Continuidad	ADC	4	17-01-22	17-01-26
Contador Auditor	Administración y Comercio	Pregrado	Viña del Mar	Diurna	Presencial	Regular	Acred. de Chile	4	06-05-19	06-05-23
Contador Auditor	Administración y Comercio	Pregrado	Viña del Mar	Vespertina	Presencial	Regular	Acred. de Chile	4	06-05-19	06-05-23
Derecho	Derecho	Pregrado	Viña del Mar	Diurna	Presencial	Regular	Qualitas	3,5	01-04-21	31-12-24
Derecho	Derecho	Pregrado	Viña del Mar	Vespertina	Presencial	Regular	Qualitas	3,5	01-04-21	31-12-24
Diseño	Arte y Arquitectura	Pregrado	Viña del Mar	Diurna	Presencial	Regular	Acred. de Chile	5	08-05-19	08-05-24
Enfermería	Salud	Pregrado	Viña del Mar	Diurna	Presencial	Regular	Acred. de Chile	5	26-11-21	26-11-26
Fonoaudiología	Salud	Pregrado	Viña del Mar	Diurna	Presencial	Regular	Qualitas	3,5	01-04-21	31-12-24
Ingeniería Comercial	Administración y Comercio	Pregrado	Viña del Mar	Diurna	Presencial	Regular	Acred. de Chile	3	06-05-19	06-05-22
Ingeniería Comercial	Administración y Comercio	Pregrado	Viña del Mar	Vespertina	Semipresencial	Regular	Acred. de Chile	3	06-05-19	06-05-22
Ingeniería Comercial (Profesionales)	Administración y Comercio	Pregrado	Viña del Mar	Vespertina	Semipresencial	Continuidad	Acred. de Chile	3	06-05-19	06-05-22
Ingeniería Comercial (Técnicos)	Administración y Comercio	Pregrado	Viña del Mar	Vespertina	Semipresencial	Continuidad	Acred. de Chile	3	06-05-19	06-05-22
Ingeniería en Construcción	Tecnología	Pregrado	Viña del Mar	Diurna	Presencial	Regular	Acred. de Chile	5	07-05-19	07-05-24
Ingeniería en Construcción	Tecnología	Pregrado	Viña del Mar	Vespertina	Presencial	Regular	Acred. de Chile	5	07-05-19	07-05-24

Acred. de Chile: Acreditadora de Chile

Continúa en la siguiente hoja →

Nombre del programa/carrera	Área	Nivel	Sede	Jornada	Modalidad	Tipo programa	Agencia acreditadora	Años	Vigencia desde	Vigencia hasta
Ingeniería en Construcción	Tecnología	Pregrado	Viña del Mar	Vespertina	Presencial	Continuidad	Acred. de Chile	5	07-05-19	07-05-24
Ingeniería en Medio Ambiente y Recursos Naturales	Tecnología	Pregrado	Viña del Mar	Diurna	Presencial	Regular	Acred. de Chile	5	17-12-21	17-12-26
Kinesiología	Salud	Pregrado	Viña del Mar	Diurna	Presencial	Regular	Acred. de Chile	4	08-05-19	08-05-23
Medicina Veterinaria	Agropecuaria	Pregrado	Viña del Mar	Diurna	Presencial	Regular	Acred. de Chile	5	17-12-21	17-12-26
Nutrición Y Dietética	Salud	Pregrado	Viña del Mar	Diurna	Presencial	Regular	Qualitas	3,5	14-04-21	14-10-24
Periodismo	Ciencias Sociales	Pregrado	Viña del Mar	Diurna	Presencial	Regular	ADC	5	10-12-21	10-12-26
Psicología	Ciencias Sociales	Pregrado	Viña del Mar	Diurna	Presencial	Regular	Qualitas	5	01-08-21	01-08-26
Psicología	Ciencias Sociales	Pregrado	Viña del Mar	Vespertina	Presencial	Regular	Qualitas	5	01-08-21	01-08-26
Relaciones Públicas	Ciencias Sociales	Pregrado	Viña del Mar	Diurna	Presencial	Regular	Acred. de Chile	6	17-12-20	17-12-26
Relaciones Públicas	Ciencias Sociales	Pregrado	Viña del Mar	Vespertina	Semipresencial	Regular	Acred. de Chile	6	17-12-20	17-12-26
Relaciones Públicas	Ciencias Sociales	Pregrado	Viña del Mar	Vespertina	Semipresencial	Continuidad	Acred. de Chile	6	17-12-20	17-12-26
Terapia Ocupacional	Salud	Pregrado	Viña del Mar	Diurna	Presencial	Regular	ADC	5	14-10-21	14-10-26
Trabajo Social	Ciencias Sociales	Pregrado	Viña del Mar	Diurna	Presencial	Regular	Acred. de Chile	5	01-07-21	01-07-26
Trabajo Social	Ciencias Sociales	Pregrado	Viña del Mar	Vespertina	Semipresencial	Regular	Acred. de Chile	5	01-07-21	01-07-26

Acred. de Chile: Acreditadora de Chile

### III. Matrícula nueva y total

#### A. Evolución matrícula nueva y total

Por sede:	2017	2018	2019	2020	2021	2022	2017	2018	2019	2020	2021	2022
Viña del Mar	1.875	1.870	1.956	1.644	1.876	1.795	8.757	8.872	9.068	8.288	8.814	8.327
<b>Por tipo de admisión:</b>												
Regular	1.288	1.186	1.193	615	1.175	1.341						
Especial	587	684	763	1.029	701	321						
Inclusión						133						
<b>Por nivel de formación:</b>												
Profesional	1.875	1.870	1.902	1.586	1.753	1.651	8.757	8.872	9.007	8.172	8.611	8.083
Licenciatura	0	0	54	58	123	144	0	0	61	116	203	244
Técnico												
<b>Por jornada:</b>												
Diurna	1.527	1.411	1.396	1.175	1.243	1.284	7.502	7.418	7.317	6.536	6.681	6.252
Vespertina	348	459	560	469	633	511	1.255	1.454	1.751	1.752	2.133	2.075
<b>Por modalidad:</b>												
Presencial	1.875	1.698	1.573	1.237	1.311	1.284	8.757	8.699	8.547	7.433	7.508	6.864
Semipresencial	0	172	383	407	381	299	0	173	521	855	1.109	1.116
No Presencial	0	0	0	0	184	212	0	0	0	0	197	347
<b>Por área del conocimiento:</b>												
Administración y Comercio	216	230	232	156	123	121	814	878	922	797	707	609
Arte y Arquitectura	110	95	88	102	88	99	355	345	345	366	386	415
Agropecuaria	133	139	124	117	139	148	568	585	605	540	597	610
Ciencias Sociales	331	347	332	273	341	314	1.234	1.332	1.408	1.328	1.430	1.348
Derecho	128	129	131	102	117	89	545	595	630	567	617	554
Educación	223	254	392	361	459	402	1.466	1.291	1.344	1.254	1.371	1.332
Salud	584	519	511	405	473	495	2.992	3.051	3.016	2.711	2.985	2.810
Tecnología	150	157	146	128	136	127	783	795	798	725	721	649
<b>Total Institucional</b>	<b>1.875</b>	<b>1.870</b>	<b>1.956</b>	<b>1.644</b>	<b>1.876</b>	<b>1.795</b>	<b>8.757</b>	<b>8.872</b>	<b>9.068</b>	<b>8.288</b>	<b>8.814</b>	<b>8.327</b>

#### IV. Matrícula por carreras de pregrado

Nombre Programa	Modalidad	Jornada*	Tipo Plan	Nivel de formación	Área del conocimiento	Matrícula nueva						Matrícula total					
						2017	2018	2019	2020	2021	2022	2017	2018	2019	2020	2021	2022
Adm. de Neg. Tur. y Hot.	Presencial	Diurno	Regular	Profesional	Adm. y Comercio	26	23	19	11	9	0	53	71	83	64	60	36
Administración Pública	No Presencial	Vespertino	Regular	Profesional	Ciencias Sociales	0	0	0	0	18	32	0	0	0	0	20	41
Administración Pública	Semipresencial	Vespertino	Regular	Profesional	Ciencias Sociales	0	0	0	12	0	0	0	0	0	13	9	6
Agronomía	Presencial	Diurno	Regular	Profesional	Agropecuaria	31	35	23	18	14	12	97	110	107	88	85	76
Agronomía Téc.	Semipresencial	Diurno	Continuidad	Profesional	Agropecuaria	0	0	0	0	11	6	0	0	0	0	11	17
Agronomía Prof.	Semipresencial	Diurno	Continuidad	Profesional	Agropecuaria	0	0	0	0	1	0	0	0	0	0	1	1
Arquitectura	Presencial	Diurno	Regular	Profesional	Arte y Arq.	57	52	37	37	49	37	228	213	205	193	217	225
Cine y Com. Audiovisual	Presencial	Diurno	Regular	Profesional	Arte y Arq.	32	22	25	40	25	35	65	68	62	89	91	103
Contador Auditor	Presencial	Diurno	Regular	Profesional	Adm. y Comercio	24	24	10	18	5	0	72	75	76	71	51	31
Contador Auditor	Presencial	Vespertino	Regular	Profesional	Adm. y Comercio	48	33	32	19	16	16	138	137	131	120	93	86
Contador Auditor	Presencial	Vespertino	Continuidad	Profesional	Adm. y Comercio	0	0	0	0	6	4	0	0	0	0	10	11
Derecho	Presencial	Diurno	Regular	Profesional	Derecho	62	65	69	56	55	46	307	328	332	308	301	288
Derecho	Presencial	Vespertino	Regular	Profesional	Derecho	66	64	62	46	62	43	238	267	298	259	316	266
Diseño	Presencial	Diurno	Regular	Profesional	Arte y Arq.	21	21	26	25	14	27	61	64	78	84	78	87
Educación Básica	Presencial	Diurno	Regular	Profesional	Educación	17	18	20	0	6	0	123	100	99	69	55	28

Adm.: Administración  
Neg.: Negocios  
Tur.: Turístico  
Hot.: Hoteleros

Téc.: Técnicos  
Prof.: Profesional  
Com.: Comunicación  
Arq.: Arquitectura

Continúa en la siguiente hoja →

Nombre Programa	Modalidad	Jornada*	Tipo Plan	Nivel de formación	Área del conocimiento	Matrícula nueva						Matrícula total					
						2017	2018	2019	2020	2021	2022	2017	2018	2019	2020	2021	2022
Educación Parvularia	Presencial	Diurno	Regular	Profesional	Educación	29	34	23	7	8	7	234	212	175	102	76	41
Educación Parvularia	Semipresencial	Vespertino	Continuidad	Profesional	Educación	0	74	126	180	263	195	0	74	196	359	582	644
Enfermería	Presencial	Diurno	Regular	Profesional	Salud	122	109	128	102	112	120	713	770	724	566	658	597
Entrenador Deportivo	Presencial	Diurno	Regular	Profesional	Educación	0	0	47	45	29	39	0	0	53	82	94	107
Fonoaudiología	Presencial	Diurno	Regular	Profesional	Salud	54	45	34	27	22	20	271	256	240	174	162	157
Ingeniería Civil en Minas	Presencial	Diurno	Regular	Profesional	Tecnología	16	22	14	18	17	21	97	109	115	99	90	89
Ingeniería Civil Industrial	Presencial	Diurno	Regular	Profesional	Tecnología	21	25	11	25	15	13	167	154	137	121	104	93
Ingeniería Civil Industrial	Presencial	Vespertino	Regular	Profesional	Tecnología	18	17	15	0	0	0	91	88	87	75	70	43
Ingeniería Civil Industrial	Semipresencial	Vespertino	Regular	Profesional	Tecnología	0	0	0	11	8	13	0	0	0	11	18	31
Ing. Civil Informática	Presencial	Diurno	Regular	Profesional	Tecnología	21	20	20	28	15	16	68	69	73	90	89	89
Ingeniería Comercial	Presencial	Diurno	Regular	Profesional	Adm. y Comercio	46	34	46	26	28	35	245	229	230	194	175	160
Ingeniería Comercial	Presencial	Vespertino	Regular	Profesional	Adm. y Comercio	42	3	1	0	0	0	195	172	138	72	40	8
Ingeniería Comercial	Semipresencial	Vespertino	Regular	Profesional	Adm. y Comercio	0	55	40	32	21	24	0	56	73	87	102	121
Ing. Comercial Téc.	Semipresencial	Vespertino	Continuidad	Profesional	Adm. y Comercio	0	24	26	12	10	13	0	25	49	48	47	41
Ing. Comercial Prof.	Semipresencial	Vespertino	Continuidad	Profesional	Adm. y Comercio	0	0	15	15	7	5	0	0	16	30	29	19
Ing. de Ejec. en G. N.	Presencial	Diurno	Regular	Profesional	Adm. y Comercio	0	0	0	0	0	0	1	0	0	0	0	0
Ing. en Construcción	Presencial	Diurno	Regular	Profesional	Tecnología	23	14	21	13	12	10	126	121	118	105	97	65
Ing. en Construcción	Presencial	Vespertino	Regular	Profesional	Tecnología	18	28	25	8	13	2	57	77	90	62	65	53

Ing.: Ingeniería  
Téc.: Técnicos  
Prof.: Profesional

Ejec.: Ejecución  
G.N.: Gestión de Negocios  
Adm.: Administración

Continúa en la siguiente hoja →



Nombre Programa	Modalidad	Jornada*	Tipo Plan	Nivel de formación	Área del conocimiento	Matrícula nueva						Matrícula total					
						2017	2018	2019	2020	2021	2022	2017	2018	2019	2020	2021	2022
Ing. en Construcción	Presencial	Vespertino	Continuidad	Profesional	Tecnología	0	10	13	5	6	10	0	12	26	29	35	37
Ing. en Ges. de Neg. Int.	Presencial	Diurno	Regular	Profesional	Adm. y Comercio	19	19	22	16	13	24	72	69	78	75	67	72
Ing. en Ges. de Neg. Int.	Presencial	Vespertino	Regular	Profesional	Adm. y Comercio	11	15	2	0	0	0	39	44	29	17	9	7
Ing. en Ges. de Neg. Int.	Semipresencial	Vespertino	Regular	Profesional	Adm. y Comercio	0	0	11	5	5	0	0	0	11	11	17	4
Ing. en Ges. de Neg. Int.	Semipresencial	Vespertino	Continuidad	Profesional	Adm. y Comercio	0	0	8	2	3	0	0	0	8	8	7	13
Ing. en M. A. y RR. NN.	Presencial	Diurno	Regular	Profesional	Tecnología	21	16	20	12	7	6	83	85	84	79	74	61
Ing. en Prev. de Riesgos	Presencial	Diurno	Regular	Profesional	Tecnología	6	0	0	0	0	0	43	34	18	12	5	0
Ing. en Prev. de Riesgos	Presencial	Vespertino	Regular	Profesional	Tecnología	6	0	0	0	0	0	51	42	37	18	10	6
Ing. en Prev. de Riesgos	Semipresencial	Vespertino	Regular	Profesional	Tecnología	0	5	7	0	0	0	0	4	13	13	6	4
Ing. Prev. Rgs. y G.A.	Semipresencial	Vespertino	Regular	Profesional	Tecnología	0	0	0	8	0	0	0	0	0	11	8	6
Ing. Prev. Rgs. y G.A.	No Presencial	Vespertino	Regular	Profesional	Tecnología	0	0	0	0	15	15	0	0	0	0	22	30
Ing. Prev. Rgs. y G.A.	No Presencial	Vespertino	Continuidad	Profesional	Tecnología	0	0	0	0	28	21	0	0	0	0	28	42
Kinesiología	Presencial	Diurno	Regular	Profesional	Salud	96	81	55	31	56	75	418	387	364	306	328	314
Lic. en Adm. Pública	No Presencial	Vespertino	Continuidad	Licenciatura	Ciencias Sociales	0	0	0	0	0	7	0	0	0	0	0	7
Lic. en Educación	Semipresencial	Diurno	Continuidad	Licenciatura	Educación	0	0	42	50	0	0	0	0	42	89	64	5
Lic. en Educación	No Presencial	Diurno	Continuidad	Licenciatura	Educación	0	0	0	0	96	108	0	0	0	0	96	182
Lic. en Trabajo Social	Semipresencial	Vespertino	Continuidad	Licenciatura	Ciencias Sociales	0	0	12	8	0	0	0	0	19	27	12	5

Ing.: Ingeniería  
Ges.: Gestión  
Rsg.: Riesgos  
Neg.: Negocios  
Int.: Internacionales  
Prev.: Prevención

G.A.: Gestión Ambiental  
Adm.: Administración  
Lic.: Licenciatura  
M.A.: Medio Ambiente  
RR.NN.: Recursos Naturales

Continúa en la siguiente hoja →

Nombre Programa	Modalidad	Jornada*	Tipo Plan	Nivel de formación	Área del conocimiento	Matrícula nueva						Matrícula total					
						2017	2018	2019	2020	2021	2022	2017	2018	2019	2020	2021	2022
Lic. en Trabajo Social	No Presencial	Vespertino	Continuidad	Licenciatura	Ciencias Sociales	0	0	0	0	27	29	0	0	0	0	31	45
Medicina Veterinaria	Presencial	Diurno	Regular	Profesional	Agropecuaria	102	104	101	99	113	130	471	475	498	452	500	516
Nutrición y Dietética	Presencial	Diurno	Regular	Proesional	Salud	63	54	43	23	26	35	287	260	257	212	214	192
Obstetricia	Presencial	Diurno	Regular	Profesional	Salud	0	40	63	92	94	91	0	49	139	236	343	422
Odontología	Presencial	Diurno	Regular	Profesional	Salud	93	49	50	32	59	83	617	601	567	517	519	499
Ped. en Artes Visuales	Presencial	Diurno	Regular	Profesional	Educación	0	0	0	0	0	0	35	29	13	3	0	0
Ped. en Ed. Dif. MDI	Semipresencial	Vespertino	Regular	Profesional	Educación	0	0	25	18	19	21	0	0	26	40	66	81
Ped. en Educación Física	Presencial	Diurno	Regular	Profesional	Educación	64	53	45	15	8	7	498	385	326	194	122	88
Ped. en Historia y Cs. Soc.	Presencial	Diurno	Regular	Profesional	Educación	0	0	0	0	0	0	79	63	39	27	11	3
Pedagogía en Inglés	Presencial	Diurno	Regular	Profesional	Educación	21	31	18	15	9	7	196	163	127	94	62	45
Pedagogía en Inglés	Presencial	Vespertino	Regular	Profesional	Educación	0	0	0	0	0	0	41	33	23	13	4	1
Ped. en Leng. y Lit.	Presencial	Diurno	Regular	Profesional	Educación	0	0	0	0	0	0	45	24	17	8	2	0
Periodismo	Presencial	Diurno	Regular	Profesional	Ciencias Sociales	51	59	51	44	37	22	165	202	231	231	202	178
Periodismo	Semipresencial	Vespertino	Continuidad	Profesional	Ciencias Sociales	0	0	8	0	0	0	0	0	9	7	6	1
Psicología	Presencial	Diurno	Regular	Profesional	Ciencias Sociales	116	118	107	101	130	159	498	523	536	513	559	572
Psicología	Presencial	Vespertino	Regular	Profesional	Ciencias Sociales	66	70	64	34	61	39	230	230	252	207	261	241
Psicopedagogía	Presencial	Diurno	Regular	Profesional	Educación	54	20	20	12	12	6	128	120	111	87	64	42
Psicopedagogía	Presencial	Vespertino	Regular	Profesional	Educación	38	24	12	0	0	0	87	88	80	53	34	19

Lic.: Licenciatura  
 Ped.: Pedagogía  
 Ed. Dif.: Educación Diferencial  
 MDI: Mención Discapacidad Intelectual

Cs. Soc.: Ciencias Sociales  
 Leng.: Lenguaje  
 Lit.: Literatura

Continúa en la siguiente hoja →

Nombre Programa	Modalidad	Jornada*	Tipo Plan	Nivel de formación	Área del conocimiento	Matrícula nueva						Matrícula total					
						2017	2018	2019	2020	2021	2022	2017	2018	2019	2020	2021	2022
Psicopedagogía	Semipresencial	Vespertino	Regular	Profesional	Educación	0	0	14	19	9	12	0	0	17	34	39	46
Publicidad	Presencial	Diurno	Regular	Profesional	Ciencias Sociales	0	0	0	0	0	0	1	0	0	0	0	0
Relaciones Públicas	Presencial	Diurno	Regular	Profesional	Ciencias Sociales	26	15	11	15	11	0	79	80	66	61	54	35
Relaciones Públicas	Semipresencial	Vespertino	Regular	Profesional	Ciencias Sociales	0	14	13	6	0	0	0	14	24	23	22	13
Relaciones Públicas	Semipresencial	Vespertino	Continuidad	Profesional	Ciencias Sociales	0	0	2	0	3	0	0	0	2	2	6	4
Sociología	Presencial	Diurno	Regular	Profesional	Ciencias Sociales	0	0	0	0	0	0	19	14	7	2	2	3
Tecnología Médica	Presencial	Diurno	Regular	Profesional	Salud	77	73	74	60	64	49	372	394	390	367	415	373
Terapia Ocupacional	Presencial	Diurno	Regular	Profesional	Salud	79	68	64	38	40	22	314	334	335	333	346	256
Trabajo Social	Presencial	Diurno	Regular	Profesional	Ciencias Sociales	37	48	37	24	33	16	153	178	165	139	149	126
Trabajo Social	Presencial	Vespertino	Regular	Profesional	Ciencias Sociales	35	23	3	0	0	0	89	91	72	54	34	17
Trabajo Social	Semipresencial	Vespertino	Regular	Profesional	Ciencias Sociales	0	0	24	29	21	10	0	0	25	49	63	54
<b>Matrícula total</b>						<b>1.875</b>	<b>1.870</b>	<b>1.956</b>	<b>1.644</b>	<b>1.876</b>	<b>1.795</b>	<b>8.757</b>	<b>8.872</b>	<b>9.068</b>	<b>8.288</b>	<b>8.814</b>	<b>8.327</b>

\* Homologación jornada según regimen académico.

## V. PSU y Ranking

### A. Puntaje PSU y ranking

	2017		2018		2019		2020		2021		2022	
	PSU	R	PSU	R	PSU	R	PSU	R	PSU	R	PSU	R
<b>Por sede:</b>												
Viña del Mar	483,58		478,75		467,16		464,23		450,99		447,46	
<b>Por jornada:</b>												
Diurna	487,00		483,69		472,35		471,27		454,09		451,37	
Vespertina	457,22		449,92		443,32		436,51		441,08		433,36	
<b>Por modalidad:</b>												
Presencial	483,58		481,03		471,87		470,96		454,12		451,09	
Semipresencial			440,01		432,81		433,42		435,10		428,56	
No Presencial									451,65		444,15	
<b>Por área del conocimiento:</b>												
Administración y Comercio	472,54		470,30		461,73		454,90		456,24		462,83	
Arte y Arquitectura	487,69		482,84		471,13		477,60		461,04		460,38	
Agropecuaria	506,30		501,75		493,62		484,07		463,78		443,15	
Ciencias Sociales	477,78		480,63		472,34		460,00		453,77		451,15	
Derecho	484,88		472,53		463,08		477,78		450,53		437,6	
Educación	469,72		468,91		444,07		432,38		437,21		432,06	
Salud	488,63		480,19		474,81		474,76		454,18		449,48	
Tecnología	483,06		473,13		460,00		476,81		442,91		456,34	
<b>Por nivel de formación:</b>												
Profesional	483,58		478,75		467,69		464,38		450,82		446,82	
Licenciatura					437,39		456,91		455,56		459,83	
Técnico												
<b>Por tipo de admisión:</b>												
Regular	503,24		499,48		489,44		493,00		457,22		452,85	
Especial	422,83		424,94		406,48		442,06		432,29		431,65	
<b>Total institucional</b>	<b>483,58</b>		<b>478,75</b>		<b>467,16</b>		<b>464,23</b>		<b>450,99</b>		<b>447,46</b>	

## VI. Tasa de ocupación

### A. Tasa de ocupación

	2017	2018	2019	2020	2021	2022
<b>Por sede:</b>						
Viña del Mar	81,2%	73,3%	74,1%	58,5%	80,7%	73,9%
<b>Por jornada:</b>						
Diurna	85,4%	73,5%	74,3%	61,8%	80,0%	78,8%
Vespertina	66,9%	73,0%	73,7%	51,6%	81,9%	63,9%
<b>Por modalidad:</b>						
Presencial	81,2%	71,1%	72,5%	57,0%	77,7%	73,4%
Semipresencial		106,1%	81,5%	63,9%	78,6%	72,9%
No Presencial					120,3%	78,5%
<b>Por área del conocimiento:</b>						
Administración y Comercio	70,8%	73,5%	65,4%	43,3%	46,4%	58,2%
Arte y Arquitectura	88,0%	70,4%	67,7%	75,0%	60,7%	76,2%
Agropecuaria	91,7%	89,7%	72,9%	68,8%	89,7%	77,9%
Ciencias Sociales	86,2%	81,3%	72,2%	53,2%	81,6%	68,2%
Derecho	64,0%	67,9%	70,8%	55,1%	80,7%	63,6%
Educación	123,9%	79,6%	94,5%	70,1%	94,6%	78,8%
Salud	88,5%	69,9%	76,8%	60,2%	98,5%	89,4%
Tecnología	48,4%	58,6%	56,2%	49,8%	58,4%	54,0%
<b>Por nivel de formación:</b>						
Profesional	81,2%	73,3%	73,7%	58,2%	79,1%	73,1%
Licenciatura			90,0%	70,7%	111,8%	84,7%
Técnico						
<b>Por tipo de admisión:</b>						
Regular	55,8%	46,5%	45,2%	21,9%	50,5%	48,3%
Especial	25,4%	26,8%	28,9%	36,6%	30,1%	25,6%
<b>Total institucional</b>	<b>81,2%</b>	<b>73,3%</b>	<b>74,1%</b>	<b>58,5%</b>	<b>80,7%</b>	<b>73,9%</b>

## VII. Retención

Retención Primer año UVM

Todos los programas

### A. Tasa de retención primer y segundo año por cohorte

	Tasa retención 1er año por cohorte							Tasa retención 2do año por cohorte					
	2015	2016	2017	2018	2019	2020	2021	2015	2016	2017	2018	2019	2020
<b>Por sede:</b>													
Viña del Mar	78,7%	71,1%	70,3%	70,8%	67,7%	76,8%	74,2%	63,9%	61,5%	60,5%	55,0%	58,7%	68,5%
<b>Por nivel de formación:</b>													
Profesional	78,7%	71,1%	70,3%	70,8%	67,9%	76,8%	74,9%	63,9%	61,5%	60,5%	55,0%	58,7%	68,5%
Licenciatura					59,3%	83,3%	64,2%						
Técnico													
<b>Por jornada:</b>													
Diurna	80,8%	73,4%	73,9%	73,7%	70,4%	76,8%	75,3%	66,1%	64,0%	64,2%	57,2%	60,3%	70,2%
Vespertina	69,1%	58,5%	53,7%	61,9%	60,9%	77,0%	72,0%	53,8%	47,6%	44,0%	48,4%	54,4%	64,1%
<b>Por modalidad:</b>													
Presencial	78,7%	71,1%	70,3%	70,5%	68,4%	75,8%	73,7%	63,9%	61,5%	60,5%	54,6%	58,4%	68,2%
Semipresencial				74,3%	64,6%	79,9%	82,7%				59,6%	60,1%	69,5%
No Presencial							60,3%						
<b>Por área del conocimiento:</b>													
Administración y Comercio	76,7%	67,7%	67,6%	67,4%	64,7%	71,8%	69,9%	58,9%	61,9%	56,9%	52,2%	53,0%	56,0%
Arte y Arquitectura	74,4%	54,8%	59,1%	56,8%	75,0%	67,6%	62,5%	55,8%	49,0%	41,8%	49,5%	63,6%	58,8%
Agropecuaria	76,9%	78,3%	74,4%	72,7%	70,2%	75,2%	76,3%	67,8%	62,0%	63,2%	49,6%	60,5%	74,4%
Ciencias Sociales	80,3%	70,0%	69,8%	69,2%	64,2%	75,1%	70,4%	62,4%	58,7%	63,4%	55,3%	55,9%	69,4%
Derecho	70,4%	66,7%	60,2%	68,2%	58,8%	72,5%	65,8%	60,9%	51,1%	50,8%	47,3%	49,6%	53,9%
Educación	78,0%	70,8%	74,4%	77,2%	71,7%	79,8%	80,8%	84,4%	88,7%	91,6%	83,2%	64,0%	72,3%
Salud	83,4%	75,3%	76,4%	75,5%	71,4%	82,5%	78,6%	68,4%	66,2%	66,1%	59,5%	63,0%	76,0%
Tecnología	74,1%	70,8%	56,7%	62,4%	58,2%	72,7%	62,5%	56,3%	62,2%	45,3%	43,3%	48,6%	60,9%
<b>Total institucional</b>	<b>78,7%</b>	<b>71,1%</b>	<b>70,3%</b>	<b>70,8%</b>	<b>67,7%</b>	<b>76,8%</b>	<b>74,2%</b>	<b>63,9%</b>	<b>61,5%</b>	<b>60,5%</b>	<b>55,0%</b>	<b>58,7%</b>	<b>68,5%</b>

## B. Tasa de retención primer y segundo año por cohorte

### Planes Regulares

	Tasa retención 1er año por cohorte						Tasa retención 2do año por cohorte					
	2016	2017	2018	2019	2020	2021	2016	2017	2018	2019	2020	
<b>Por sede:</b>												
Viña del Mar	71,1%	70,3%	69,6%	66,8%	75,0%	71,9%	61,5%	60,5%	53,9%	57,1%	66,5%	
<b>Por nivel de formación:</b>												
Profesional	71,1%	70,3%	69,6%	66,8%	75,0%	71,9%	61,5%	60,5%	53,9%	57,1%	66,5%	
Licenciatura												
Técnico												
<b>Por jornada:</b>												
Diurna	73,4%	73,9%	73,7%	70,8%	76,6%	75,7%	64,0%	64,2%	57,2%	60,3%	70,2%	
Vespertina	58,5%	53,7%	53,3%	51,4%	66,8%	55,2%	47,6%	44,2%	40,7%	44,6%	49,8%	
<b>Por modalidad:</b>												
Presencial	71,1%	70,3%	70,4%	68,3%	75,7%	74,0%	61,5%	60,6%	54,5%	58,3%	68,1%	
Semipresencial			52,1%	48,1%	67,1%	47,0%			39,7%	42,7%	52,9%	
No Presencial						48,5%						
<b>Por área del conocimiento:</b>												
Administración y Comercio	67,7%	67,6%	64,6%	63,9%	66,9%	67,0%	61,9%	56,9%	50,5%	53,6%	54,3%	
Arte y Arquitectura	54,8%	59,1%	56,8%	75,0%	67,6%	62,5%	49,0%	41,8%	49,5%	63,6%	58,8%	
Agropecuaria	78,3%	74,4%	72,7%	70,2%	75,2%	74,8%	62,0%	63,2%	49,6%	60,5%	74,4%	
Ciencias Sociales	70,0%	69,8%	69,2%	63,5%	75,5%	72,0%	58,7%	63,4%	55,3%	55,2%	69,4%	
Derecho	66,7%	60,2%	68,2%	58,8%	72,5%	65,8%	51,1%	50,8%	47,3%	49,6%	53,9%	
Educación	70,8%	74,4%	71,7%	67,9%	67,9%	61,0%	62,9%	68,2%	58,9%	54,9%	58,8%	
Salud	75,2%	76,4%	75,5%	71,4%	82,5%	78,6%	66,1%	66,1%	59,5%	63,0%	76,0%	
Tecnología	70,8%	56,7%	61,2%	57,9%	71,5%	65,7%	62,2%	45,7%	42,2%	47,4%	59,3%	
<b>Total institucional</b>	<b>71,1%</b>	<b>70,3%</b>	<b>69,6%</b>	<b>66,8%</b>	<b>75,0%</b>	<b>71,9%</b>	<b>61,5%</b>	<b>60,5%</b>	<b>53,9%</b>	<b>57,1%</b>	<b>66,5%</b>	

### C. Tasa de retención primer y segundo año por cohorte\*

Planes de Continuidad

	Tasa retención 1er año por cohorte						Tasa retención 2do año por cohorte				
	2016	2017	2018	2019	2020	2021	2016	2017	2018	2019	2020
<b>Por sede:</b>											
Viña del Mar			89,8%	73,8%	86,8%	81,6%			73,1%	53,2%	59,9%
<b>Por nivel de formación:</b>											
Profesional			89,8%	77,8%	89,3%	87,9%			73,1%	67,7%	76,2%
Licenciatura				59,3%	77,6%	64,2%					
Técnico											
<b>Por jornada:</b>											
Diurna				59,5%	80,0%	71,3%					
Vespertina			89,8%	76,7%	88,3%	84,7%			73,1%	63,8%	73,4%
<b>Por modalidad:</b>											
Presencial			80,0%	71,4%	100,0%	41,7%			60,0%	66,7%	100,0%
Semipresencial			90,8%	74,0%	86,5%	92,6%			74,5%	51,9%	59,2%
No Presencial						62,9%					
<b>Por área del conocimiento:</b>											
Administración y Comercio			91,7%	67,3%	93,1%	80,8%			66,7%	36,7%	34,7%
Arte y Arquitectura											
Agropecuaria						91,7%					
Ciencias Sociales				72,7%	62,5%	53,3%				36,4%	
Derecho											
Educación			90,5%	76,8%	86,5%	86,4%			77,0%	60,1%	64,3%
Salud											
Tecnología			80,0%	61,5%	100,0%	52,9%			60,0%	61,5%	100,0%
<b>Total institucional</b>			<b>89,8%</b>	<b>73,8%</b>	<b>86,8%</b>	<b>81,6%</b>			<b>73,1%</b>	<b>53,2%</b>	<b>59,9%</b>



## D. Retención total por cohorte, según duración de carrera

### Planes Regulares

	Carreras de 4 años					Carreras de 5 años					Carreras de 6 años				
	2013	2014	2015	2016	2017	2012	2013	2014	2015	2016	2011	2012	2013	2014	2015
<b>Por sede:</b>															
Viña del Mar	56,3%	60,6%	57,9%	52,9%	56,4%	49,7%	53,3%	50,6%	45,0%	48,4%	42,7%	44,3%	48,4%	50,6%	52,1%
<b>Por jornada:</b>															
Diurna	61,3%	63,8%	59,3%	55,2%	58,5%	50,9%	55,6%	53,4%	47,8%	51,5%	42,7%	44,3%	48,4%	50,6%	52,1%
Vespertina	30,6%	42,0%	51,6%	40,4%	48,5%	37,1%	38,0%	37,6%	33,9%	33,8%					
<b>Por modalidad:</b>															
Presencial	56,3%	60,6%	57,9%	52,9%	56,4%	49,7%	53,3%	50,6%	45,0%	48,4%	42,7%	44,3%	48,4%	50,6%	52,1%
Semipresencial															
No Presencial															
<b>Por área del conocimiento:</b>															
Administración y Comercio	47,0%	48,0%	54,2%	53,0%	50,8%	48,1%	30,0%	47,3%	42,9%	53,9%					
Arte y Arquitectura	25,0%	46,2%	41,7%	16,0%	28,1%	53,3%	25,0%	41,7%	47,1%	64,3%	26,0%	50,0%	58,5%	42,0%	35,6%
Agropecuaria						47,7%	41,3%	51,3%	43,0%	47,3%					
Ciencias Sociales	60,7%	55,9%	62,9%	52,5%	67,5%	54,4%	53,1%	56,1%	48,2%	48,0%					
Derecho						37,5%	48,7%	29,0%	33,0%	34,8%					
Educación	50,9%	66,3%	60,2%	56,6%	61,4%	50,0%	55,3%	40,0%	38,3%	36,50					
Salud						51,6%	60,7%	54,5%	50,8%	53,3%	48,9%	42,8%	44,9%	51,8%	62,5%
Tecnología	37,9%	35,5%	40,7%	30,4%	25,0%	45,8%	46,9%	49,4%	36,1%	46,3%					
<b>Total institucional</b>	<b>56,3%</b>	<b>60,6%</b>	<b>57,9%</b>	<b>52,9%</b>	<b>56,4%</b>	<b>49,7%</b>	<b>53,3%</b>	<b>50,6%</b>	<b>45,0%</b>	<b>48,4%</b>	<b>42,7%</b>	<b>44,3%</b>	<b>48,4%</b>	<b>50,6%</b>	<b>52,1%</b>

## E. Retención total por cohorte, según duración de carrera

Planes de Continuidad

	Carreras de 2 años					Carreras de 3 años				
	2015	2016	2017	2018	2019	2014	2015	2016	2017	2018
<b>Por sede:</b>										
Viña del Mar					65,2%					74,1%
<b>Por jornada:</b>										
Diurna					64,3%					
Vespertina					66,7%					74,1%
<b>Por modalidad:</b>										
Presencial										60,0%
Semipresencial					65,2%					75,5%
No Presencial										
<b>Por área del conocimiento:</b>										
Administración y Comercio					66,7%					62,5%
Arte y Arquitectura										
Agropecuaria										
Ciencias Sociales					66,7%					
Derecho										79,7%
Educación					64,3%					
Salud										
Tecnología										60,6%
<b>Total institucional</b>					<b>65,2%</b>					<b>74,1%</b>

## VIII. Egreso

### A. Tasa de egreso por duración de carrera

Planes Regulares

	PROGRAMAS DE PREGRADO														
	Carreras de 4 años					Carreras de 5 años					Carreras de 6 años				
	2013	2014	2015	2016	2017	2012	2013	2014	2015	2016	2011	2012	2013	2014	2015
<b>Por sede:</b>															
Viña del Mar	55,1%	58,0%	56,1%	49,2%	44,7%	47,4%	48,4%	43,4%	33,0%	27,3%	34,6%	32,0%	30,2%	26,0%	17,9%
<b>Por nivel de formación:</b>															
Profesional	55,1%	58,0%	56,1%	49,2%	44,7%	47,4%	48,4%	43,4%	33,0%	27,3%	34,6%	32,0%	30,2%	26,0%	17,9%
Licenciatura															
Técnico															
<b>Por jornada:</b>															
Diurna	59,9%	61,1%	57,3%	51,4%	45,3%	48,3%	51,0%	45,1%	35,1%	28,0%	34,6%	32,0%	30,2%	26,0%	17,9%
Vespertina	30,6%	39,5%	50,5%	37,2%	42,7%	37,1%	30,0%	35,3%	24,5%	23,9%					
<b>Por modalidad:</b>															
Presencial	55,1%	58,0%	56,1%	49,2%	44,7%	47,4%	48,4%	43,4%	33,0%	27,3%	34,6%	32,0%	30,2%	26,0%	17,9%
Semipresencial															
No Presencial															
<b>Por área del conocimiento:</b>															
Administración y Comercio	47,0%	41,3%	52,8%	47,0%	39,1%	49,4%	28,8%	45,5%	36,3%	40,4%					
Arte y Arquitectura	25,0%	46,2%	41,7%	16,0%	18,8%	46,7%	25,0%	33,3%	29,4%	50,0%	26,0%	47,6%	51,2%	32,0%	8,9%
Agropecuaria						46,5%	37,5%	40,8%	30,6%	27,1%					
Ciencias Sociales	55,4%	52,5%	59,7%	50,8%	51,9%	53,2%	51,0%	52,5%	40,8%	38,3%					
Derecho						34,8%	40,3%	21,0%	18,3%	7,8%					
Educación	60,1%	64,8%	58,3%	53,0%	50,2%	48,6%	55,3%	40,0%	31,9%	28,8%					
Salud						48,2%	54,6%	43,5%	35,7%	25,1%	37,8%	27,6%	22,9%	23,1%	23,6%
Tecnología	37,9%	29,0%	40,7%	26,1%	25,0%	45,8%	40,6%	44,8%	24,5%	24,1%					
<b>Total institucional</b>	<b>55,1%</b>	<b>58,0%</b>	<b>56,1%</b>	<b>49,2%</b>	<b>44,7%</b>	<b>47,4%</b>	<b>48,4%</b>	<b>43,4%</b>	<b>33,0%</b>	<b>27,3%</b>	<b>34,6%</b>	<b>32,0%</b>	<b>30,2%</b>	<b>26,0%</b>	<b>17,9%</b>

Planes de Continuidad

	Carreras de 2 años					Carreras de 3 años				
	2015	2016	2017	2018	2019	2014	2015	2016	2017	2018
<b>Por sede:</b>										
Viña del Mar					63,8%					68,5%
<b>Por nivel de formación:</b>										
Profesional					60,0%					68,5%
Licenciatura					64,8%					
Técnico										
<b>Por jornada:</b>										
Diurna					64,3%					
Vespertina					63,0%					68,5%
<b>Por modalidad:</b>										
Presencial										40,0%
Semipresencial					63,8%					71,4%
No presencial										
<b>Por área del conocimiento:</b>										
Administración y Comercio					60,0%					50,0%
Arte y Arquitectura										
Agropecuaria										
Ciencias Sociales					66,7%					
Derecho										
Educación					64,3%					78,4%
Salud										
Tecnología										40,0%
<b>Total institucional</b>					<b>63,8%</b>					<b>68,5%</b>

## IX. Titulación

### A. Tasa de titulación por duración de carrera

Planes Regulares

	Carreras 6 años de duración														
	Tasa titulación al tercer año, por cohorte*					Tasa titulación oportuna por cohorte					Tiempo real titulación por cohorte (en semestres)				
	2009	2010	2011	2012	2013	2011	2012	2013	2014	2015	2011	2012	2013	2014	2015
<b>Por sede:</b>															
Viña del Mar	44,1%	36,5%	34,6%	31,4%	30,2%	6,5%	10,3%	12,6%	14,9%	17,1%	17,3	16,3	15,2	14,3	12,9
<b>Por jornada:</b>															
Diurna	44,1%	36,5%	34,6%	31,4%	30,2%	6,5%	10,3%	12,6%	14,9%	17,1%	17,3	16,3	15,2	14,3	12,9
Vespertina															
<b>Por modalidad:</b>															
Presencial	44,1%	36,5%	34,6%	31,4%	30,2%	6,5%	10,3%	12,6%	14,9%	17,1%	17,3	16,3	15,2	14,3	12,9
Semipresencial															
No Presencial															
<b>Por área del conocimiento:</b>															
Administración y Comercio															
Arte y Arquitectura	58,8%	34,3%	26,0%	45,2%	51,2%	14,0%	33,3%	36,6%	30,0%	6,7%	15,2	13,9	13,4	13,3	12,0
Agropecuaria															
Ciencias Sociales															
Derecho															
Educación															
Salud	35,3%	37,3%	37,8%	27,6%	22,9%	3,7%	3,9%	4,2%	7,7%	23,6%	17,9	17,4	16,6	15,0	13,0
Tecnología															
<b>Total institucional</b>	<b>44,1%</b>	<b>36,5%</b>	<b>34,6%</b>	<b>31,4%</b>	<b>30,2%</b>	<b>6,5%</b>	<b>10,3%</b>	<b>12,6%</b>	<b>14,9%</b>	<b>17,1%</b>	<b>17,3</b>	<b>16,3</b>	<b>15,2</b>	<b>14,3</b>	<b>12,9</b>

\*Se refiere al porcentaje de titulados por cohorte, posterior al tercer año de culminada la cohorte

	Carreras 5 años de duración														
	Tasa titulación al tercer año, por cohorte*					Tasa titulación oportuna por cohorte					Tiempo real titulación por cohorte (en semestres)				
	2010	2011	2012	2013	2014	2012	2013	2014	2015	2016	2012	2013	2014	2015	2016
<b>Por sede:</b>															
Viña del Mar	49,1%	46,7%	45,4%	45,8%	40,6%	20,6%	21,1%	19,7%	19,4%	24,4%	13,0	12,8	12,4	11,9	11,0
<b>Por jornada:</b>															
Diurna	49,1%	47,0%	46,1%	48,3%	42,1%	20,3%	22,1%	19,8%	20,4%	25,3%	13,1	12,9	12,5	12,0	11,1
Vespertina		41,9%	37,1%	28,7%	33,5%	23,7%	14,0%	19,3%	15,5%	20,1%	11,9	12,3	11,9	11,5	10,7
<b>Por modalidad:</b>															
Presencial	49,1%	46,7%	45,4%	45,4%	40,6%	20,6%	21,1%	19,7%	19,4%	24,4%	13,0	12,8	12,4	11,9	11,0
Semipresencial															
No Presencial															
<b>Por área del conocimiento:</b>															
Administración y Comercio	35,3%	41,9%	48,1%	28,8%	45,5%	15,2%	16,3%	25,0%	31,9%	37,1%	12,3	11,3	10,9	10,4	10,3
Arte y Arquitectura	32,4%	48,0%	46,7%	25,0%	33,3%	26,7%	12,5%	16,7%	29,4%	50,0%	12,2	10,0	11,5	11,4	10,3
Agropecuaria	37,8%	42,2%	46,5%	37,5%	40,8%	20,9%	15,0%	10,5%	18,2%	27,1%	14,6	14,0	13,3	12,4	11,3
Ciencias Sociales	63,2%	64,9%	53,2%	50,5%	52,0%	35,1%	30,4%	25,0%	29,8%	36,3%	11,7	11,6	12,2	11,8	10,9
Derecho	40,0%	35,6%	33,0%	38,7%	20,0%	17,9%	12,6%	13,0%	8,7%	5,7%	12,2	12,7	11,6	12,1	11,1
Educación		45,1%	48,6%	55,3%	40,0%	32,9%	36,8%	31,1%	21,3%	28,8%	11,7	12,5	11,7	11,8	10,3
Salud	51,9%	45,9%	42,9%	49,8%	37,4%	16,1%	20,4%	16,4%	14,4%	19,6%	13,5	13,3	13,0	12,1	11,4
Tecnología	52,8%	43,8%	44,4%	40,6%	42,9%	16,7%	20,8%	24,0%	19,0%	23,5%	13,6	12,2	12,0	11,8	11,0
<b>Total institucional</b>	<b>49,1%</b>	<b>46,7%</b>	<b>45,4%</b>	<b>45,8%</b>	<b>40,6%</b>	<b>20,6%</b>	<b>21,1%</b>	<b>19,7%</b>	<b>19,4%</b>	<b>24,4%</b>	<b>13,0</b>	<b>12,8</b>	<b>12,4</b>	<b>11,9</b>	<b>11,0</b>

\*Se refiere al porcentaje de titulados por cohorte, posterior al tercer año de culminada la cohorte

	Carreras 4 años de duración														
	Tasa titulación al tercer año, por cohorte*					Tasa titulación oportuna por cohorte					Tiempo real titulación por cohorte (en semestres)				
	2011	2012	2013	2014	2015	2013	2014	2015	2016	2017	2013	2014	2015	2016	2017
<b>Por sede:</b>															
Viña del Mar	47,7%	54,1%	55,1%	58,0%	55,9%	32,6%	45,4%	40,8%	42,1%	43,9%	10,3	9,4	9,5	9,2	8,7
<b>Por jornada:</b>															
Diurna	47,9%	53,7%	59,9%	61,1%	57,3%	35,4%	48,7%	40,9%	45,4%	44,7%	10,4	9,4	9,5	9,2	8,6
Vespertina	40,0%	58,5%	30,6%	39,5%	49,5%	18,1%	25,9%	40,0%	24,5%	40,8%	9,7	9,5	9,5	9,6	9,0
<b>Por modalidad:</b>															
Presencial	47,7%	54,1%	55,1%	58,0%	55,9%	32,6%	45,4%	40,8%	42,1%	43,9%	10,3	9,4	9,5	9,2	8,7
Semipresencial															
No Presencial															
<b>Por área del conocimiento:</b>															
Administración y Comercio	41,7%	43,2%	47,0%	41,3%	52,8%	28,8%	24,0%	43,1%	38,0%	37,5%	9,4	9,7	9,5	9,4	8,9
Arte y Arquitectura	38,1%	33,3%	25,0%	46,2%	41,7%	16,7%	15,4%	20,8%	16,0%	18,8%	10,7	11,6	10,1	10,0	9,3
Agropecuaria															
Ciencias Sociales	55,0%	61,7%	55,4%	52,5%	59,7%	28,6%	39,0%	32,3%	39,3%	51,9%	10,4	9,7	10,1	10,0	8,6
Derecho															
Educación	48,3%	56,2%	60,1%	64,8%	58,0%	35,5%	52,8%	44,0%	47,8%	49,3%	10,6	9,3	9,3	9,0	8,5
Salud															
Tecnología			37,9%	29,0%	40,7%	27,6%	29,0%	29,6%	13,0%	25,0%	10,6	9,3	9,3	9,0	8,5
<b>Total institucional</b>	<b>47,7%</b>	<b>54,1%</b>	<b>55,1%</b>	<b>58,0%</b>	<b>55,9%</b>	<b>32,6%</b>	<b>45,4%</b>	<b>40,8%</b>	<b>42,1%</b>	<b>43,9%</b>	<b>10,3</b>	<b>9,4</b>	<b>9,5</b>	<b>9,2</b>	<b>8,7</b>

\*Se refiere al porcentaje de titulados por cohorte, posterior al tercer año de culminada la cohorte

Planes de Continuidad

	Carreras 3 años de duración														
	Tasa titulación al tercer año, por cohorte*					Tasa titulación oportuna por cohorte					Tiempo real titulación por cohorte (en semestres)				
	2012	2013	2014	2015	2016	2014	2015	2016	2017	2018	2014	2015	2016	2017	2018
<b>Por sede:</b>															
Viña del Mar										68,5%					7,1
<b>Por jornada:</b>															
Diurna															
Vespertina										68,5%					7,1
<b>Por modalidad:</b>															
Presencial										40,0%					7,0
Semipresencial										71,4%					7,1
No Presencial															
<b>Por área del conocimiento:</b>															
Administración y Comercio										50,0%					7,0
Arte y Arquitectura															
Agropecuaria															
Ciencias Sociales															
Derecho															
Educación										78,4%					7,1
Salud															
Tecnología										40,0%					7,0
<b>Total institucional</b>										<b>68,5%</b>					<b>7,1</b>

\*Se refiere al porcentaje de titulados por cohorte, posterior al tercer año de culminada la cohorte



	Carreras 2 años de duración														
	Tasa titulación al tercer año, por cohorte*					Tasa titulación oportuna por cohorte					Tiempo real titulación por cohorte (en semestres)				
	2013	2014	2015	2016	2017	2015	2016	2017	2018	2019	2015	2016	2017	2018	2019
<b>Por sede:</b>															
Viña del Mar										58,0%					4,4
<b>Por jornada:</b>															
Diurna										61,9%					4,0
Vespertina										51,9%					4,9
<b>Por modalidad:</b>															
Presencial															5,0
Semipresencial										58,0%					
No Presencial															4,2
<b>Por área del conocimiento:</b>															
Administración y Comercio										60,0%					5,0
Arte y Arquitectura															
Agropecuaria															
Ciencias Sociales										41,7%					4,9
Derecho															
Educación										61,9%					4,0
Salud															
Tecnología															
<b>Total institucional</b>										<b>58,0%</b>					<b>4,4</b>

\*Se refiere al porcentaje de titulados por cohorte, posterior al tercer año de culminada la cohorte

## XI. Docentes

### A. Dotación docente


	Dotación docente				
	2017	2018	2019	2020	2021
<b>Por sede:</b>					
Viña del Mar	996	903	814	825	944
<b>Por dedicación horaria:</b>					
Jornada completa (entre 44 y 45 horas)	166	185	246	208	226
Media jornada (entre 22 y 43 horas)	131	145	82	105	114
Jornada hora (menos de 22 hrs.)	699	573	486	512	604
<b>Por nivel de formación:</b>					
Doctorado	37	42	59	60	72
Magíster	274	405	382	408	481
Especialidad Médica	18	40	48	33	37
Profesional	605	396	301	299	329
Licenciatura	29	11	24	25	25
Técnico	2	0	0	0	0
Sin título	31	9	0	0	0
<b>Por tipo de contrato:</b>					
Indefinido	202	252	265	249	255
Contrata	27	6	13	18	18
Honorarios	767	645	536	558	671
<b>Por nivel en que se desempeña:</b>					
Exclusivos carreras profesionales/licenciaturas	972	871	761	808	867
Compartidos en dos o más niveles	24	32	53	17	77
<b>Por modalidad:</b>					
Presencial	996	891	802	788	886
Semipresencial	0	12	12	37	51
On-line	0	0	0	0	7
<b>Indicadores:</b>					
JCE	348,4	351,7	388,0	361,3	397,3
Tasa (%) rotación docente*	9,3%	5,5%	3,1%	4,5%	12,0%

\* Fuente Dirección General de Personas  
Cálculo de Indicadores al 31 de Mayo de cada Año(SIES)

## B. Capacitación y perfeccionamiento docente\*

	Capacitación/perfeccionamiento				
	2017	2018	2019	2020	2021
<b>Capacitación/perfeccionamiento interno</b>					
Pedagógico	835	1.179	1.054	2.248	1.990
Disciplinar	1	10	6	8	6
<b>Subtotal</b>	836	1.189	1.060	2.256	1.996
<b>Capacitación/perfeccionamiento externo</b>					
Pedagógico	2	1	1	0	0
Disciplinar	15	17	16	20	25
<b>Subtotal</b>	17	18	17	20	25
<b>Total institucional</b>	<b>853</b>	<b>1.207</b>	<b>1.077</b>	<b>2.276</b>	<b>2.021</b>

\* Fuente: Dirección General de Docencia



# 4



---

## VINCULACIÓN CON EL MEDIO

---

## I. Proyectos

### A. Número de proyectos ejecutados de vinculación con el medio últimos 5 años , según línea de desarrollo

Número de proyectos ejecutados de Vinculación con el medio	2017	2018	2019	2020	2021
1. Programas de educación continua y capacitación	1	1	9	12	8
2. Programa innovación, desarrollo y transferencia tecnológica e investigación	4	4	3	3	16
3. Programas de apoyo al sector público o privado	8	8	8	14	43
4. Programas de cooperación internacional	2	1	5	7	16
5. Clínicas y centros de atención a la comunidad	2	3	7	11	26
6. Programa de relacionamiento y vida estudiantil	8	4	2	6	17
7. Programa de fortalecimiento académico	21	53	49	113	176
8. Programas artístico-culturales	0	2	4	4	36
9. Programa de participación y difusión regional	3	5	8	29	102
10. Programa de deporte e inclusión	9	3	1	0	2
<b>Total iniciativas</b>	<b>58</b>	<b>84</b>	<b>96</b>	<b>199</b>	<b>442</b>

Programa	Objetivos
1. Programas de educación continua y capacitación	Contribuir a la formación de profesionales y a la actualización de conocimiento de sus participantes.
2. Programa innovación, desarrollo y transferencia tecnológica e investigación	Aportar a los diferentes ámbitos de vinculación con innovaciones y desarrollo de transferencia tecnológica multidisciplinaria derivados del trabajo académico de unidades e instancias transversales.
	Articular los proyectos de investigación disciplinar de pregrado y postgrado con necesidades del entorno específicas y con fondos concursables públicos, privados e internos.
3. Programas de apoyo al sector público o privado	Articular las actividades pedagógicas de los itinerarios formativos con necesidades o requerimientos del medio externo.
	Aportar a la solución de problemas específicos del sector público y privado.
4. Programas de cooperación internacional	Apoyar el proceso de internacionalización institucional y articular la gestión de los subprocesos y actividades relacionadas a docencia, formación e investigación.
5. Clínicas y centros de atención a la comunidad	Contribuir con servicios profesionales especializados a la comunidad en áreas disciplinares de los programas de estudio.
6. Programa de acciones comunitarias de los estudiantes	Desarrollar acciones comunitarias que enriquezcan la convivencia institucional y la vida estudiantil.
	Establecer espacios de representación estudiantil para el diseño de iniciativas particulares.

Continúa en la siguiente hoja →

Programa	Objetivos
7. Programa de fortalecimiento académico	Contribuir al desarrollo social y al fortalecimiento del nivel cultural, intelectual y técnico a través de acciones donde la Universidad expone sus conocimientos a la comunidad.
8. Programas artístico-culturales	Promover en el medio externo y poner en valor expresiones del arte y la cultura con un sentido de generación de audiencias.
9. Programa de participación y difusión regional	Participar, divulgar y difundir los resultados de procesos de docencia o investigación y generar contenidos que acerquen el trabajo institucional con su entorno.
10. Programa de deporte e inclusión	Fomentar la vida saludable e inclusión deportiva de la comunidad universitaria y regional.

## B. Evolución de recursos (internos/externos) disponibles para actividades de vinculación con el medio

Evolución de recursos disponibles Dirección General de Vinculación con el Medio y Relaciones Institucionales para actividades de Vinculación con el medio.	2017*	2018	2019	2020	2021
Vinculación con Medio	\$ -	\$ 20.200.000	\$ 6.890.146	\$ 6.983.282	\$ 26.014.501
Red de Egresados	\$ -	\$ 11.753.387	\$ 11.124.347	\$ 8.223.261	\$ 21.934.358
Comunicaciones	\$ -	\$ 101.978.000	\$ 75.281.807	\$ 60.128.703	\$ 79.469.340
Extensión Cultural	\$ -	\$ 108.540.000	\$ 104.848.551	\$ 51.630.719	\$ 24.528.107
Vida Estudiantil	\$ -	\$ -	\$ 60.238.251	\$ 35.014.816	\$ 45.390.220
Deportes	\$ -	\$ 18.639.263	\$ 34.225.018	\$ 40.858.175	\$ 35.781.481
<b>Subtotal Dirección General de Vinculación con el Medio y Relaciones Institucionales</b>	<b>\$ -</b>	<b>\$ 261.110.650</b>	<b>\$ 292.608.120</b>	<b>\$ 202.838.956</b>	<b>\$ 233.118.007</b>

\* No existe agrupada la función de vinculación con el medio en una única unidad para el año indicado


Escuelas	2017	2018	2019	2020	2021
Escuela de Ciencias Agrícolas y Veterinarias	\$ -	\$ -	\$ 4.036.570	\$ -	\$ 40.972.467
Escuela de Arquitectura y Diseño	\$ 17.909.095	\$ 32.870.609	\$ 42.904.033	\$ 43.818.444	\$ 35.199.850
Escuela de Ciencias	\$ -	\$ -	\$ 3.065.127	\$ -	\$ 27.262.314
Escuela de Ciencias de la Salud	\$ 37.884.402	\$ 88.179.730	\$ 60.939.399	\$ 127.276.669	\$ 136.274.244
Escuela de Ciencias Jurídicas y Sociales	\$ 57.816.706	\$ 112.939.163	\$ 116.936.350	\$ 134.015.664	\$ 105.141.883
Escuela de Comunicaciones	\$ 29.103.396	\$ 26.761.097	\$ 49.045.769	\$ 48.967.981	\$ 26.433.878
Escuela de Educación	\$ 14.837.355	\$ 28.421.384	\$ 36.173.076	\$ 94.322.269	\$ 110.743.911
Escuela de Ingeniería y Negocios	\$ 21.428.533	\$ 36.052.717	\$ 40.790.556	\$ -	\$ 61.622.560
<b>Subtotal Escuelas</b>	<b>\$ 178.979.488</b>	<b>\$ 325.224.700</b>	<b>\$ 353.890.880</b>	<b>\$ 448.401.026</b>	<b>\$ 543.651.107</b>

<b>Total</b>	<b>\$ 178.979.488</b>	<b>\$ 586.335.350</b>	<b>\$ 646.499.000</b>	<b>\$ 651.239.982</b>	<b>\$ 776.769.114</b>
--------------	-----------------------	-----------------------	-----------------------	-----------------------	-----------------------



## II. Educación Continua

Tipo de actividad de educación continua	Tipo de actividad de educación continua	2017	2018	2019	2020	2021
Diplomado	57	312	454	512	476	755
Cursos	16	380	487	661	634	623
<b>Total</b>	<b>73</b>	<b>692</b>	<b>941</b>	<b>1.173</b>	<b>1.110</b>	<b>1.378</b>



# 5

**UVM**



**ANEXOS**

<b>Anexos Ficha Institucional de Datos</b>	<b>N° Anexo</b>
1- Estatutos de la Institución	Anexo I-2 Estatutos de la Universidad Viña del Mar
2- Documento oficial que detalle los propósitos y objetivos institucionales (Plan Estratégico / Plan de Desarrollo)	Anexo I-8 Plan de Desarrollo Estratégico 2016-2021
	Anexo I-10 Plan de Desarrollo Estratégico 2022-2026
	Anexo I-1 Proyecto Institucional
3- Reglamento Orgánico / General	Anexo I-6 Reglamento Orgánico
4- Modelo / Proyecto Educativo	Anexo I-5 Modelo Educativo
5- Reglamento Académico, o su equivalente	Anexo V-15 Reglamento General de Docencia de Pregrado
6- Organigrama(s) de la institución	Anexo VIII-1 Organigrama Institucional
7- Estados financieros auditados con notas completas e informes de auditores de los últimos 5 años	Anexo IV-1 Estados Financieros Auditados 2017
	Anexo IV-2 Estados Financieros Auditados 2018
	Anexo IV-3 Estados Financieros Auditados 2019
	Anexo IV-4 Estados Financieros Auditados 2020
	Anexo IV-5 Estados Financieros Auditados 2021
8- Plan de inversiones y estrategia de financiamiento para los próximos cinco años.	Anexo VIII-2 Plan de Inversión y Estrategia de Largo Plazo
9- Política de provisiones	Anexo VIII-3 Procedimiento Determinación de Incobrables
10- Política de capitalización o de utilización de los excedentes	No Aplica
11- Sistema Presupuestario	Anexo VIII-4 Manual de Elaboración y Ejecución de Presupuesto
12- Políticas financieras (endeudamiento y liquidez)	Anexo IV-7 Política de Liquidez y Endeudamiento
13- Información del proceso de autoevaluación	Anexo III-7 Estudio de Autoevaluación Egresados
	Anexo III-4 Formularios de Autoevaluación

Continúa en la siguiente hoja →

Anexos Ficha Institucional de Datos	N° Anexo
14- Contratos de arriendos	Anexo VIII-6 Contrato de arrendamiento Agua Santa 7055 lote 1
	Anexo VIII-7 Contrato de arrendamiento Diego Portales 90 y Avenida España 197
	Anexo VIII-8 Contrato de arrendamiento Avenida Libertad 1348 Mall Piso 5_7
	Anexo VIII-9 Contrato de arrendamiento Bellavista 189
	Anexo VIII-10 Contrato de arrendamiento Diego Portales 17
	Anexo VIII-11 Contrato de arrendamiento Los Fresnos 52
	Anexo VIII-12 Contrato de arrendamiento Los Fresnos 91
	Anexo VIII-13 Contrato de arrendamiento Orden Hospitalaria San Juan de Dios

Anexos Áreas Voluntarias	
Vinculación con el Medio: Política	Anexo VII-1 Política de Vinculación con el Medio
Vinculación con el Medio: Convenios vigentes	Anexo VII-4 Convenios Vigentes de Vinculación con el Medio
Vinculación con el Medio: indicadores de contribución / resultados disponibles	Anexo VIII-5 Vinculación con el Medio Indicadores de Contribución_Resultados Disponibles





FICHA INSTITUCIONAL DE DATOS  
UNIVERSIDAD VIÑA DEL MAR 2022